

KLUDI
WATER IN PERFECTION



KLUDI 350 – 359

 BADARMATUREN	351 – 355
Badarmaturen Serien	351 – 354
Thermostate	355
 DUSCHBRAUSEN	356 – 357
Handbrausen	356
Brause-Sets/-Systeme	356 - 357
 KÜCHENARMATUREN	358
 TECHNIK & ZUBEHÖR	359

BADARMATUREN PURE & STYLE
















Messing verchromt

	Waschtischmischer 60	Bestell-Nr. 93 233 79	€/Stück 127,61		Höhe [mm] 120	Auslaufhöhe [mm] 60	Ausladung [mm] 110	Ablaufgarnitur Zugstange
	Waschtischmischer 100	Bestell-Nr. 93 233 80	€/Stück 123,16		Höhe [mm] 160	Auslaufhöhe [mm] 100	Ausladung [mm] 120	Ablaufgarnitur Zugstange
	Waschtischmischer	Bestell-Nr. 93 233 81	€/Stück 275,50		Höhe [mm] 275	Auslaufhöhe [mm] 215	Ausladung [mm] 180	Ablaufgarnitur Zugstange
	Waschtischmischer, seitliche Betätigung, schwenkbar	Bestell-Nr. 93 233 82	€/Stück 215,07		Höhe [mm] 245	Auslaufhöhe [mm] 220	Ausladung [mm] 150	Ablaufgarnitur Zugstange
	Technik	• Schwenkbereich: 360°						
	Bidetmischer	Bestell-Nr. 93 233 83	€/Stück 149,46		Höhe [mm] 115	Auslaufhöhe [mm] 65	Ausladung [mm] 110	Ablaufgarnitur Zugstange
	Wannenmischer	Bestell-Nr. 93 233 84	€/Stück 166,11				Ausladung [mm] 160	
	Technik	• Eigensicher gegen Rückfließen						
	Brausemischer	Bestell-Nr. 93 233 85	€/Stück 136,36				Ausladung Auslauf [mm] 30	
	Technik	• Eigensicher gegen Rückfließen						
	Unterputz- Wannenmischer	Bestell-Nr. 93 233 87	€/Stück 209,79					
	Info	• Benötigter Grundkörper Bestell-Nr.: 93 204 80 (Ref.-Nr. 88011)						
		siehe Seite 359						
	Unterputz- Brausemischer	Bestell-Nr. 93 233 86	€/Stück 192,36					
	Info	• Benötigter Grundkörper Bestell-Nr.: 93 204 80 (Ref.-Nr. 88011)						
		siehe Seite 359						

BADARMATUREN PURE & SOLID

Messing verchromt



	Waschtischmischer 60	Bestell-Nr. 93 233 71	€/Stück 112,76		Höhe [mm] 120	Auslaufhöhe [mm] 60	Ausladung [mm] 100	Ablaufgarnitur Zugstange
	Waschtischmischer 100	Bestell-Nr. 93 233 72	€/Stück 108,51		Höhe [mm] 160	Auslaufhöhe [mm] 100	Ausladung [mm] 115	Ablaufgarnitur Zugstange
	Waschtischmischer, seitliche Betätigung, schwenkbar	Bestell-Nr. 93 233 73	€/Stück 195,84		Höhe [mm] 280	Auslaufhöhe [mm] 205	Ausladung [mm] 155	Ablaufgarnitur Zugstange
	Technik	• Schwenkauslauf: 360°						
	Bidetmischer	Bestell-Nr. 93 233 74	€/Stück 148,63		Höhe [mm] 120	Auslaufhöhe [mm] 65	Ausladung [mm] 110	Ablaufgarnitur Zugstange
	Wannenmischer	Bestell-Nr. 93 233 75	€/Stück 141,43				Ausladung [mm] 125	
	Technik	• Eigensicher gegen Rückfließen						
	Brausemischer	Bestell-Nr. 93 233 76	€/Stück 108,51				Ausladung Auslauf [mm] 20	
	Technik	• Eigensicher gegen Rückfließen						
	Unterputz- Wannenmischer	Bestell-Nr. 93 233 77	€/Stück 205,47					
	Info	• Benötigter Grundkörper Bestell-Nr. 93 204 80 (Ref.-Nr. 88011)						
		siehe Seite 359						
	Unterputz- Brausemischer	Bestell-Nr. 93 233 78	€/Stück 187,97					
	Info	• Benötigter Grundkörper Bestell-Nr. 93 204 80 (Ref.-Nr. 88011)						
		siehe Seite 359						

BADARMATUREN PURE & EASY

Messing verchromt



Waschtischmischer
60

Bestell-Nr. €/**Stück**
93 234 32 **86,90**



Höhe [mm] Auslaufhöhe [mm] Ausladung [mm] Ablaufgarnitur
125 60 110 Zugstange



Waschtischmischer
100

Bestell-Nr. €/**Stück**
93 234 33 **79,27**



Höhe [mm] Auslaufhöhe [mm] Ausladung [mm] Ablaufgarnitur
160 100 120 Zugstange



Waschtischmischer,
seitliche Betätigung,
schwenkbar

Bestell-Nr. €/**Stück**
93 234 35 **150,11**



Höhe [mm] Auslaufhöhe [mm] Ausladung [mm] Ablaufgarnitur
280 205 155 Zugstange

Technik • Schwenkauslauf 360°



Bidetmischer

Bestell-Nr. €/**Stück**
93 234 34 **125,57**



Höhe [mm] Auslaufhöhe [mm] Ausladung [mm] Ablaufgarnitur
125 65 110 Zugstange



Wannenmischer

Bestell-Nr. €/**Stück**
93 234 36 **96,33**



Ausladung [mm]
150

Technik • Eigensicher gegen Rückfließen



Brausemischer

Bestell-Nr. €/**Stück**
93 234 37 **74,39**



Ausladung Auslauf [mm]
25

Technik • Eigensicher gegen Rückfließen



Unterputz-
Wannenmischer

Bestell-Nr. €/**Stück**
93 234 38 **170,94**



Info • **Benötigter Grundkörper Bestell-Nr. 93 204 80**
(Ref.-Nr. 88011)
siehe Seite 359



Unterputz-
Brausemischer

Bestell-Nr. €/**Stück**
93 234 39 **156,07**



Info • **Benötigter Grundkörper Bestell-Nr. 93 204 80**
(Ref.-Nr. 88011)
siehe Seite 359



BADARMATUREN ZENTA SL

Messing verchromt



Waschtischmischer
75

Bestell-Nr. **€/Stück**

93 235 28 **107,29**



Höhe [mm]

135

Auslaufhöhe [mm]

75

Ausladung [mm]

95

Ablaufgarnitur

Zugstange

93 235 29 **180,33**



135

75

95

Zugstange



Waschtischmischer
100

Bestell-Nr. **€/Stück**

93 235 30 **117,06**



Höhe [mm]

155

Auslaufhöhe [mm]

100

Ausladung [mm]

110

Ablaufgarnitur

Zugstange



Waschtischmischer
seitliche Betätigung,
schwenkbar

Bestell-Nr. **€/Stück**

93 235 31 **209,71**



Höhe [mm]

245

Auslaufhöhe [mm]

220

Ausladung [mm]

160

Ablaufgarnitur

Zugstange

Technik | • Schwenkauslauf: 360°



Waschtischmischer
300

Bestell-Nr. **€/Stück**

93 235 32 **286,57**



Höhe [mm]

300

Auslaufhöhe [mm]

240

Ausladung [mm]

180

Ablaufgarnitur

ohne



Bidetmischer

Bestell-Nr. **€/Stück**

93 235 33 **152,13**



Höhe [mm]

120

Auslaufhöhe [mm]

70

Ausladung [mm]

110

Ablaufgarnitur

Zugstange



Wannenmischer

Bestell-Nr. **€/Stück**

93 235 34 **149,97**



Ausladung [mm]

145

Technik | • Eigensicher gegen Rückfließen



Brausemischer

Bestell-Nr. **€/Stück**

93 235 35 **109,73**



Ausladung Auslauf [mm]

25

Technik | • Eigensicher gegen Rückfließen



Unterputz-
Wannenmischer

Bestell-Nr. **€/Stück**

93 235 36 **171,66**



Info | • Benötigter Grundkörper Bestell-Nr. 93 204 80 (Ref.-Nr. 88011)

[siehe Seite 359](#)



Unterputz-
Brausemischer

Bestell-Nr. **€/Stück**

93 235 37 **120,71**



Info | • Benötigter Grundkörper Bestell-Nr. 93 204 80 (Ref.-Nr. 88011)

[siehe Seite 359](#)

THERMOSTATE

Messing verchromt



Brausethermostat
Objekta

Bestell-Nr. €/Stück

93 710 52 227,99



Technik • Eigensicher gegen Rückfließen

Ausladung Auslauf [mm]

105



Brausethermostat
Basic

Bestell-Nr. €/Stück

93 235 38 115,63



Technik • Eigensicher gegen Rückfließen

Ausladung Auslauf [mm]

80



Unterputz-
Thermostat Push
1 Verbraucher,
eckig

Bestell-Nr. €/Stück

93 235 39 499,29



Unterputz-
Thermostat Push
2 Verbraucher,
eckig

Bestell-Nr. €/Stück

93 235 40 540,11



Unterputz-
Thermostat Push
1 Verbraucher, rund

Bestell-Nr. €/Stück

93 235 41 499,29



Unterputz-
Thermostat Push
2 Verbraucher,
rund

Bestell-Nr. €/Stück

93 235 42 540,11



KLUDI
WATER IN PERFECTION

IMMER PROFITIEREN

www.weinmann-schanz.de/aktionen

AKTIONSWOCHEN

AKTIONSHEFTE

PREISKNÜLLER

ABVERKAUF

Auch in der App!



Laden im
App Store

JETZT BEI
Google Play

HANDBRAUSEN

ABS-Kunststoff verchromt



Logo

Bestell-Nr. €/Stück

93 014 85 18,99

Strahlarten 1
 ø 96 mm

93 014 86 32,94

Strahlarten 3
 ø 96 mm



BRAUSE-SETS

Messing/ABS-Kunststoff verchromt – ohne Armatur



LOGO 3S

Bestell-Nr. €/Stück

900 mm Höhe 93 235 46 83,89

Höhe [mm]

900

600 mm Höhe 93 235 47 75,60

600

Brauseschlauch • 1600 mm

Handbrause • ø 96 mm

BRAUSE-SETS

Messing/ABS-Kunststoff verchromt – mit Armatur



Duschsystem
 Kludi LOGO
 Basic

Bestell-Nr. €/Stück

900 mm Höhe 93 235 44 209,20

Höhe [mm]

900

600 mm Höhe 93 235 45 194,83

600

Brauseschlauch • 1600 mm

Handbrause • ø 96 mm

Armatur • Brausethermostat

BRAUSE-SYSTEME

Messing/ABS-Kunststoff verchromt – mit Armatur



Logo

Bestell-Nr.	€/Stück	
93 235 43	323,17	

Gesamthöhe	• 1130 mm
Brausestange	• nicht kürzbar
Brauseschlauch	• 1600 mm
Brausehalter	• Neigungswinkel- und höhenverstellbar
Kopfbrause	• ø 200 mm
Handbrause	• Logo S1 ø 96 mm
Armatur	• Brausethermostat
Wandhalter	• nicht höhenverstellbar
Befestigung	• Inkl.



Freshline

Bestell-Nr.	€/Stück	
93 046 76	556,37	

Gesamthöhe	• 950 - 1250 mm
Brausestange	• 300 mm, verstellbar
Brauseschlauch	• 1600 mm
Brausehalter	• Höhenverstellbar, schwenkbar
Kopfbrause	• Freshline, ø 250 mm
Handbrause	• Freshline 3, S ø 140 mm
Armatur	• Thermostat-Brausemischer
Wandhalter	• nicht höhenverstellbar
Technik	• Eigensicher gegen Rückfließen
Befestigung	• Inkl.



Dual-Shower-System

Bestell-Nr.	€/Stück	
93 015 26	426,37	

Gesamthöhe	• 960 - 1260 mm
Brausestange	• 300 mm, verstellbar
Brauseschlauch	• 1600 mm
Brausehalter	• Neigungswinkel- und höhenverstellbar
Kopfbrause	• ø 200 mm
Handbrause	• Logo 3S ø 96 mm
Armatur	• Brausethermostat
Wandhalter	• höhenverstellbar
Technik	• Eigensicher gegen Rückfließen
Befestigung	• Inkl.



KLUDI
WATER IN PERFECTION

BRAUSE-SYSTEME

Messing/ABS-Kunststoff verchromt – ohne Armatur



Logo

Bestell-Nr.	€/Stück	
93 046 74	262,80	

Gesamthöhe	• 980 - 1280 mm
Brausestange	• 300 mm, verstellbar
Brauseschlauch	• 1600 mm
Brausehalter	• Neigungswinkel- und höhenverstellbar
Kopfbrause	• ø 200 mm
Handbrause	• 3S
Wandhalter	• nicht höhenverstellbar
Befestigung	• Inkl.

KÜCHENARMATUREN

Messing verchromt



Kludi Mix

Bestell-Nr.	€/Stück		Höhe [mm]	Auslaufhöhe [mm]	Ausladung [mm]	Schwenkbereich [°]
93 235 54	214,64		220	165	220	360
93 235 55	278,31		220	165	220	360



Kludi Mix
mit Geräteabsperrentil

Bestell-Nr.	€/Stück		Höhe [mm]	Auslaufhöhe [mm]	Ausladung [mm]	Schwenkbereich [°]
93 235 56	354,97		220	165	220	360



Kludi Mix

Bestell-Nr.	€/Stück		Höhe [mm]	Auslaufhöhe [mm]	Ausladung [mm]	Schwenkbereich [°]
93 235 57	382,10		220	140	235	110

Technik | • Eigensicher gegen Rückfließen



Kludi M2

Bestell-Nr.	€/Stück		Höhe [mm]	Auslaufhöhe [mm]	Ausladung [mm]	Schwenkbereich [°]
93 235 58	165,94		235	170	220	360
93 235 59	258,27		235	170	220	360



Kludi Bingo Star XS

Bestell-Nr.	€/Stück		Höhe [mm]	Auslaufhöhe [mm]	Ausladung [mm]	Schwenkbereich [°]
93 235 60	158,40		335	230	200	360



Kludi Bingo Star XS,
mit herausziehbarem
Auslauf

Bestell-Nr.	€/Stück		Höhe [mm]	Auslaufhöhe [mm]	Ausladung [mm]	Schwenkbereich [°]
93 235 61	228,63		370	220	205	360

Technik | • Eigensicher gegen Rückfließen



Kludi Objekta
herausziehbare
Geschirrbrause

Bestell-Nr.	€/Stück		Höhe [mm]	Auslaufhöhe [mm]	Ausladung [mm]	Schwenkbereich [°]
93 986 02	272,77		204	129	208	110

Technik | • Eigensicher gegen Rückfließen

KÜCHENARMATUREN

Messing verchromt



Objekta
schwenkbar

Bestell-Nr.	€/Stück	Höhe [mm]	Auslaufhöhe [mm]	Ausladung [mm]	Schwenkbereich [°]
93 986 01	153,47	210	169	203	360



Wand-Spültischmischer
Logo Neo

Bestell-Nr.	€/Stück	Ausladung [mm]	Schwenkbereich [°]
93 767 11	98,63	200	180

TECHNIK & ZUBEHÖR BADARMATUREN

Passendes Zubehör zu Badarmaturen

Passend zu Serie



Unterputz-
Einheitskörper
Flexx.Boxx

Bestell-Nr.	€/Stück
93 204 80	71,14

Info

- Rohbau-Set
- Ohne Fertigmontage Teile
- Wandeinbau
- Einteiliger Elastomere-Mantel
- Rohbau-Schutzkappe
- Montagetiefenausgleich 30 mm
- Zusätzliche Dichtmanschette
- Entzinkungsarmes Messing

- Pure & Style
- Pure & Solid
- Pure & Easy
- Zenta SL
- UP-Thermostat Push

KLUDI
WATER IN PERFECTION