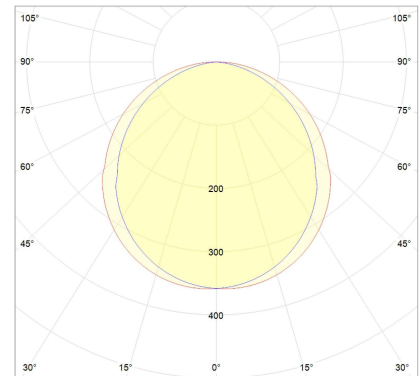
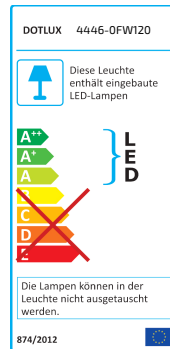


Datenblatt zum Artikel

LED-Downlight UNISIZEplus 12W COLORselect

ArtNr.: 4446-0FW120



- Phasenabschnittsdimmbar
- Spezieller Montagebügel ermöglicht den Einbau bei unterschiedlichsten Einbauöffnungen von 60 - 130 mm mit nur einer Leuchte
- Extrem platzsparendes Design durch integriertes Vorschaltgerät
- Gute Farbwiedergabe (Ra > 82)
- Einfache Montage von Zierringen durch integrierte Magnete möglich
- "COLORselect": 3 Lichtfarben in einer Leuchte. Für jede Anwendungsumgebung die passende Lichtfarbe:
 - Warmweiss 3.000 K: Hotel, Shop, Wellness-/Spa-Bereiche, Home & Living
 - Neutralweiss 4.000 K: Büro, Gastronomie, Sanitär, Senioren- und Krankenhäuser
 - Tageslichtweiss 5.700 K: Tagungsräume, Bildungseinrichtungen, Büro

Abmessungen Höhe in mm: 15

Durchmesser in mm: 164

Leistungsaufnahme in W: 12

Leuchten pro Sicherungsautomat: 41

Lichtstrom netto in Lumen: 960

Verbrauch kWh/1000 h: 12

Abstrahlwinkel: 120°

Blendfreiheit: UGR-Wert kleiner 25

Dimmbar: Phasenanschnitt/Phasenabschnitt

Einbauöffnung Durchmesser in mm: 60-130

Eingangsspannung: 220-240 V AC

ENABLED lizenziertes Produkt: Ja

Energieeffizienz: A+

Farbtemperatur in Kelvin: 2800/4000/5900

Farbwiedergabeindex: Ra > 82

Frequenzbereich in Hertz: 50

Garantie: 3 Jahre

Kabellänge: 15 cm

Lebensdauer: ca. 35.000 h bei 25°C

Lichtfarbe: warmweiß/neutralweiß/tageslichtweiß

Material: Kunststoff

Material des Gehäuses: Kunststoff

Power-Factor: 0,9

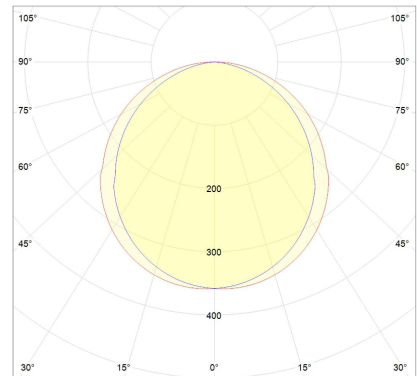
Schaltzyklen: > 70.000

Schutzart: IP20

Datenblatt zum Artikel

LED-Downlight UNISIZEplus 12W COLORselect

ArtNr.: 4446-0FW120



Temperaturbereich: -20°C bis +40°C
Gewicht: 0.21 kg