

Brauseschläuche / Druckschläuche



- Brauseschlauch**
- Farbe: Gold
 - Länge: 1500 mm
 - 1/2" x 1/2"
 - Ref.-Nr.: H960652A4

Bestell-Nr. €/Stück
93 941 77 *

- Brauseschlauch**
- Farbe: Edelmessing
 - Länge: 1500 mm
 - 1/2" x 1/2"
 - Ref.-Nr.: H960652A9

Bestell-Nr. €/Stück
93 941 81 *



- Schlupfbrauseschlauch**
- Passend für Wannenrandarmatur Jado
 - Länge: 1750 mm
 - G 1/2" x M 15 x 1
 - Ref.-Nr.: H960440AA

Bestell-Nr. €/Stück
93 983 33 *



- Brauseschlauch**
- Passend für Serie CeraSprint A5727AA
 - G 1/2"
 - M 15 x 1-1,5M-MG
 - Ref.-Nr.: A963699NU

Bestell-Nr. €/Satz
93 983 40 *



- Brauseschlauch**
- Farbe: Chrom
 - Länge: 1500 mm
 - G 1/2" x 1/2"
 - Ref.-Nr.: A961820AA

Bestell-Nr. €/Stück
93 983 45 *



- Brauseschlauch**
- Passend für Serie CeraMix Blue Lift A5654AA ab Bj. 01/2011
 - G 1/2", M15 x 1000 mm
 - Ref.-Nr.: A963807NU

Bestell-Nr. €/Stück
93 983 48 *



- Brauseschlauch**
- Passend für Ceramix/Cera L / GL
 - Länge: 1500 mm
 - DN 15 (1/2") x M 15 x 1
 - Ref.-Nr.: B964682AA

Bestell-Nr. €/Stück
93 167 55 *



- Brauseschlauch**
- Passend für Ceramix Lift (alt)
 - Länge: 1000 mm
 - DN 15 (1/2")
 - M 15 x 1
 - Ref.-Nr.: A962681NU

Bestell-Nr. €/Stück
93 942 68 *




- Druckschlauch**
- DN 10 (3/8") x M 10 x 1-445
 - Ref.-Nr.: A963600NU

Bestell-Nr. €/Stück
93 983 85 *



- Druckschlauch**
- DN 10 (3/8") x M 10 x 1
 - Ref.-Nr.: A963305NU

Bestell-Nr. €/Stück
93 983 94 *



- Anschlusschlauch**
- ET Flex-Set HD
 - 7402/7502/OV/SUB/Vito
 - Ref.-Nr.: A860038NU

Bestell-Nr. €/Set
93 983 70 *

Handbrausen



- Chrom
- DN 15 (1/2")
- Ref.-Nr.: B964678AA

Bestell-Nr. €/Stück
93 983 31 *



- Passend für Serie Ceramix Combi
- Chrom
- DN 15 (1/2")
- Ref.-Nr.: A960910AA

Bestell-Nr. €/Stück
93 941 63 *



- Passend für Serie Meloh, Memixa, Memixaplus Küchenarmatur Niederdruck
- Chrom
- DN 15 (1/2")
- Ref.-Nr.: A962148AA

Bestell-Nr. €/Stück
93 052 75 *



- Passend für Serie Kont, Amica Hochdruck
- Chrom
- DN 15 (1/2")
- Ref.-Nr.: A860005AA

Bestell-Nr. €/Stück
93 942 20 *



- Passend für Serie Ceramix Lift bis 04/2000
- Chrom
- DN 15 (1/2")
- Ref.-Nr.: A962682AA

Bestell-Nr. €/Stück
93 942 42 *



- Passend für Serie Ceramix Lift
- Chrom
- DN 15 (1/2")
- Ref.-Nr.: A963818AA

Bestell-Nr. €/Stück
93 983 60 *

Spülbrausen



- Passend für A1521
- Ref.-Nr.: A963747AA

Bestell-Nr. €/Stück
93 942 04 *



- Passend für Serie Ceramix
Küchenarmatur ausziehbar
- Ref.-Nr.: A962670NU

Bestell-Nr. €/Stück
93 942 13 *

Dichtungen



- Passend für Kartusche A961710NU
- ø: 53 mm
- Ref.-Nr.: A961153NU

Bestell-Nr. €/Set
93 941 88 *

- Passend für Armaturen A912644
- Ref.-Nr.: A961182NU

Bestell-Nr. €/Satz
93 941 89 *

- Passend für Serie
Ceraplan Slimline
- Ref.-Nr.: B964575NU

Bestell-Nr. €/Set
93 984 15 *



- Passend für Serie Meloh Küchenarmatur
- O Ringe
- EHM
- Ref.-Nr.: A860184NU

Bestell-Nr. €/Set
93 942 19 *

- Passend für Küchenarmaturen
- ø: 40 x 2,5 mm/40 x 3 mm
- Ref.-Nr.: A860185NU

Bestell-Nr. €/Set
93 942 74 *



- Passend für Mehrwegschtaltung A6325,
A2394
- 37,77 x 2,62 mm
- Ref.-Nr.: A962574NU

Bestell-Nr. €/Stück
93 984 19 *

- Passend für Serie Jado Glance
Wannenarmatur A4340
- Ref.-Nr.: A860604NU

Bestell-Nr. €/Stück
93 983 99 *

- 37,77 x 2,62 mm
- Ref.-Nr.: A860607NU

Bestell-Nr. €/Stück
93 984 00 *



- Passend für Serie Ceramix Junior
- ø: 32 x 2 mm
- Ref.-Nr.: A961793NU

Bestell-Nr. €/Satz
93 941 84 *

- Passend für diverse Armaturen
- 2 x A912663
- Ref.-Nr.: A961338NU

Bestell-Nr. €/Satz
93 942 02 *

- Passend für Serie Ceramix Junior
- Auslauf A1540
- Ref.-Nr.: A961210NU

Bestell-Nr. €/Satz
93 942 65 *



- Passend für A1520 / A1530
ab 1980 bis 1983
- Ref.-Nr.: A961176NU

Bestell-Nr. €/Set
93 942 61 *



- Passend für Kartuschen A5410,
A5814 + A5310
- Ref.-Nr.: A960436NU

Bestell-Nr. €/Set
93 942 12 *



- Passend für Tank-Ablaufgarnituren
ab 1982
- Maße: 74 x 22 x 2 mm
- Ref.-Nr.: A961145NU
- VPE = 2 Stück

Bestell-Nr. €/Satz
93 983 64 *



- Passend für Küchenarmaturen
mit schwenkbarem Auslauf
- O-Ringe und Gleitringe
- Ref.-Nr.: A963553NU

Bestell-Nr. €/Set
93 941 68 *



- Passend für Serie Jado Glance Waschtisch-,
Badewannenarmatur A5337AA,
A5333, A5340, A5330AA
- Ref.-Nr.: A860601NU

Bestell-Nr. €/Stück
93 983 98 *



- Passend für Serie A2170AA, A2711AA,
A2712AA, A2713
- Dichtungsset zu Einsatzstück
- Ref.-Nr.: A961459NU

Bestell-Nr. €/Satz
93 942 41 *



- Passend für Küchenarmaturen
- Ref.-Nr.: B960784NU

Bestell-Nr. €/Set
93 984 02 *



- Passend für Serie Europa
Küchenarmatur
- Ref.-Nr.: B960231NU

Bestell-Nr. €/Set
93 942 51 *



- Passend für Kartusche alt A960463NU
- Ref.-Nr.: A961155NU

Bestell-Nr. €/Set
93 942 44 *



- Passend für Kartusche A962552NU
- Ref.-Nr.: A961151NU

Bestell-Nr. €/Set
93 941 97 *



- 7 x 2 mm
- Ref.-Nr.: B960230NU

Bestell-Nr. €/Satz
93 984 11 *



- 47,35 x 1,78 mm
- Ref.-Nr.: A963526NU

Bestell-Nr. €/Satz
93 984 17 *



- Passend für diverse UP Rosetten
- Ref.-Nr.: A961636NU

Bestell-Nr. €/Stück
93 942 47 *

Griffe und Zubehör

 <p>Klinik-Hebel • Passend für Serie Ceramix/Cerafit • Ref.-Nr.: A960745AA</p> <table border="1"> <thead> <tr> <th>Bestell-Nr.</th> <th>€/Stück</th> </tr> </thead> <tbody> <tr> <td>93 983 32</td> <td>*</td> </tr> </tbody> </table>	Bestell-Nr.	€/Stück	93 983 32	*	 <p>Griffhebel • Passend für Serie Joystick • Ref.-Nr.: A961322AA</p> <table border="1"> <thead> <tr> <th>Bestell-Nr.</th> <th>€/Stück</th> </tr> </thead> <tbody> <tr> <td>93 983 74</td> <td>*</td> </tr> </tbody> </table>	Bestell-Nr.	€/Stück	93 983 74	*	 <p>Griff Glance • Passend für Serie Jado • Ref.-Nr.: A860602AA</p> <table border="1"> <thead> <tr> <th>Bestell-Nr.</th> <th>€/Stück</th> </tr> </thead> <tbody> <tr> <td>93 983 81</td> <td>*</td> </tr> </tbody> </table>	Bestell-Nr.	€/Stück	93 983 81	*	 <p>Griff • Passend für Serie Ceramix No. 1 • Ref.-Nr.: A960754AA</p> <table border="1"> <thead> <tr> <th>Bestell-Nr.</th> <th>€/Stück</th> </tr> </thead> <tbody> <tr> <td>93 067 00</td> <td>*</td> </tr> </tbody> </table>	Bestell-Nr.	€/Stück	93 067 00	*
Bestell-Nr.	€/Stück																		
93 983 32	*																		
Bestell-Nr.	€/Stück																		
93 983 74	*																		
Bestell-Nr.	€/Stück																		
93 983 81	*																		
Bestell-Nr.	€/Stück																		
93 067 00	*																		
 <p>Griff Ceramix Classic • Passend für Serie Ceramix Classic • Ref.-Nr.: A960807AA</p> <table border="1"> <thead> <tr> <th>Bestell-Nr.</th> <th>€/Stück</th> </tr> </thead> <tbody> <tr> <td>93 983 46</td> <td>*</td> </tr> </tbody> </table>	Bestell-Nr.	€/Stück	93 983 46	*	 <p>Griff • Passend für Serie Jado Bedienelement • Ref.-Nr.: H960086AA</p> <table border="1"> <thead> <tr> <th>Bestell-Nr.</th> <th>€/Stück</th> </tr> </thead> <tbody> <tr> <td>93 983 43</td> <td>*</td> </tr> </tbody> </table>	Bestell-Nr.	€/Stück	93 983 43	*	 <p>Mengenregelgriff • Passend für Serie Ceratherm 200 A962362LJ • Inkl. Griffkappe und Griffschraube M4 • Ref.-Nr.: A960835AA</p> <table border="1"> <thead> <tr> <th>Bestell-Nr.</th> <th>€/Stück</th> </tr> </thead> <tbody> <tr> <td>93 942 14</td> <td>*</td> </tr> </tbody> </table>		Bestell-Nr.	€/Stück	93 942 14	*				
Bestell-Nr.	€/Stück																		
93 983 46	*																		
Bestell-Nr.	€/Stück																		
93 983 43	*																		
Bestell-Nr.	€/Stück																		
93 942 14	*																		
 <p>Mengenregelgriff • Passend für Serie Idealux bis 02/1995 • Ref.-Nr.: A961697AA</p> <table border="1"> <thead> <tr> <th>Bestell-Nr.</th> <th>€/Stück</th> </tr> </thead> <tbody> <tr> <td>93 942 55</td> <td>*</td> </tr> </tbody> </table>	Bestell-Nr.	€/Stück	93 942 55	*	 <p>Mengenregelgriff • Passend für Serie Ceratherm 100 • Ref.-Nr.: A960833AA</p> <table border="1"> <thead> <tr> <th>Bestell-Nr.</th> <th>€/Stück</th> </tr> </thead> <tbody> <tr> <td>93 983 55</td> <td>*</td> </tr> </tbody> </table>	Bestell-Nr.	€/Stück	93 983 55	*	 <p>Temperaturgriff • Passend für Serie Ceratherm 200 • Inkl. Griffkappe • Chrom • Ref.-Nr.: A960836AA</p> <table border="1"> <thead> <tr> <th>Bestell-Nr.</th> <th>€/Stück</th> </tr> </thead> <tbody> <tr> <td>93 942 01</td> <td>*</td> </tr> </tbody> </table>		Bestell-Nr.	€/Stück	93 942 01	*				
Bestell-Nr.	€/Stück																		
93 942 55	*																		
Bestell-Nr.	€/Stück																		
93 983 55	*																		
Bestell-Nr.	€/Stück																		
93 942 01	*																		
 <p>Mengenregelgriff • Passend für Serie Ceratherm 50 • Ref.-Nr.: A962233AA</p> <table border="1"> <thead> <tr> <th>Bestell-Nr.</th> <th>€/Stück</th> </tr> </thead> <tbody> <tr> <td>93 983 68</td> <td>*</td> </tr> </tbody> </table>	Bestell-Nr.	€/Stück	93 983 68	*	 <p>Temperaturgriff • Passend für Serie Ideal Standard Itherm-Jun • Ref.-Nr.: A963506AA</p> <table border="1"> <thead> <tr> <th>Bestell-Nr.</th> <th>€/Stück</th> </tr> </thead> <tbody> <tr> <td>93 983 71</td> <td>*</td> </tr> </tbody> </table>	Bestell-Nr.	€/Stück	93 983 71	*	 <p>Temperaturgriff • Passend für UP-Armaturen • Ref.-Nr.: A963571AA</p> <table border="1"> <thead> <tr> <th>Bestell-Nr.</th> <th>€/Stück</th> </tr> </thead> <tbody> <tr> <td>93 942 45</td> <td>*</td> </tr> </tbody> </table>		Bestell-Nr.	€/Stück	93 942 45	*				
Bestell-Nr.	€/Stück																		
93 983 68	*																		
Bestell-Nr.	€/Stück																		
93 983 71	*																		
Bestell-Nr.	€/Stück																		
93 942 45	*																		
 <p>Griffaufnahme • Passend für Serie New Haven Waschtischmischer • Ref.-Nr.: H960383AA</p> <table border="1"> <thead> <tr> <th>Bestell-Nr.</th> <th>€/Stück</th> </tr> </thead> <tbody> <tr> <td>93 983 72</td> <td>*</td> </tr> </tbody> </table>	Bestell-Nr.	€/Stück	93 983 72	*	 <p>Griffaufnahme • Passend für Thermostate und Mehrwegumschaltung • Ref.-Nr.: A963432NU</p> <table border="1"> <thead> <tr> <th>Bestell-Nr.</th> <th>€/Stück</th> </tr> </thead> <tbody> <tr> <td>93 942 43</td> <td>*</td> </tr> </tbody> </table>	Bestell-Nr.	€/Stück	93 942 43	*	 <p>Griffkappe • Grau, Ral 7016 • Ref.-Nr.: A962362LJ</p> <table border="1"> <thead> <tr> <th>Bestell-Nr.</th> <th>€/Stück</th> </tr> </thead> <tbody> <tr> <td>93 941 80</td> <td>*</td> </tr> </tbody> </table>		Bestell-Nr.	€/Stück	93 941 80	*				
Bestell-Nr.	€/Stück																		
93 983 72	*																		
Bestell-Nr.	€/Stück																		
93 942 43	*																		
Bestell-Nr.	€/Stück																		
93 941 80	*																		
 <p>Griffstopfen • Passend für diverse Armaturen • Chrom • Ref.-Nr.: A961157AA</p> <table border="1"> <thead> <tr> <th>Bestell-Nr.</th> <th>€/Stück</th> </tr> </thead> <tbody> <tr> <td>93 942 37</td> <td>*</td> </tr> </tbody> </table>	Bestell-Nr.	€/Stück	93 942 37	*	 <p>Verschlusskappe • Dekor Active • Ref.-Nr.: B960473AA</p> <table border="1"> <thead> <tr> <th>Bestell-Nr.</th> <th>€/Stück</th> </tr> </thead> <tbody> <tr> <td>93 984 06</td> <td>*</td> </tr> </tbody> </table>	Bestell-Nr.	€/Stück	93 984 06	*	 <p>Verschlusskappe • Rot/Blau • Ref.-Nr.: A963054NU</p> <table border="1"> <thead> <tr> <th>Bestell-Nr.</th> <th>€/Stück</th> </tr> </thead> <tbody> <tr> <td>93 984 01</td> <td>*</td> </tr> </tbody> </table>		Bestell-Nr.	€/Stück	93 984 01	*				
Bestell-Nr.	€/Stück																		
93 942 37	*																		
Bestell-Nr.	€/Stück																		
93 984 06	*																		
Bestell-Nr.	€/Stück																		
93 984 01	*																		
 <p>Abdeckkappe • Grau, Ral 7016 • Temperaturgriff • Ref.-Nr.: A961951NU</p> <table border="1"> <thead> <tr> <th>Bestell-Nr.</th> <th>€/Stück</th> </tr> </thead> <tbody> <tr> <td>93 942 23</td> <td>*</td> </tr> </tbody> </table>	Bestell-Nr.	€/Stück	93 942 23	*	 <p>Griffschraube • Passend für Ideal Standard Mehrwegschaltung A6325, A2394 • M 4 x 23,5 mm • Ref.-Nr.: A962998NU • VPE = 2 Stück</p> <table border="1"> <thead> <tr> <th>Bestell-Nr.</th> <th>€/VPE</th> </tr> </thead> <tbody> <tr> <td>93 942 18</td> <td>*</td> </tr> </tbody> </table>		Bestell-Nr.	€/VPE	93 942 18	*									
Bestell-Nr.	€/Stück																		
93 942 23	*																		
Bestell-Nr.	€/VPE																		
93 942 18	*																		

Rosetten

 <p>• Passend für Serie Ceramix No.1 ab 1983 bis 07/1996 • UP Brause • Komplet • Ref.-Nr.: A960923AA</p> <table border="1"> <thead> <tr> <th>Bestell-Nr.</th> <th>€/Stück</th> </tr> </thead> <tbody> <tr> <td>93 941 57</td> <td>*</td> </tr> </tbody> </table>	Bestell-Nr.	€/Stück	93 941 57	*	 <p>• Chrom • Ref.-Nr.: A961147AA</p> <table border="1"> <thead> <tr> <th>Bestell-Nr.</th> <th>€/Stück</th> </tr> </thead> <tbody> <tr> <td>93 983 63</td> <td>*</td> </tr> </tbody> </table>	Bestell-Nr.	€/Stück	93 983 63	*	 <p>Rosettenhalter-Set • Ref.-Nr.: A962107NU</p> <table border="1"> <thead> <tr> <th>Bestell-Nr.</th> <th>€/Set</th> </tr> </thead> <tbody> <tr> <td>93 983 88</td> <td>*</td> </tr> </tbody> </table>	Bestell-Nr.	€/Set	93 983 88	*
Bestell-Nr.	€/Stück													
93 941 57	*													
Bestell-Nr.	€/Stück													
93 983 63	*													
Bestell-Nr.	€/Set													
93 983 88	*													

Umsteller



- Passend für Serie Dualux
- Komplett
- Ref.-Nr.: A961192AA

Bestell-Nr. €/Stück
93 941 82 *

- Passend für Serie Dualux
- Verlängerung
- 20 mm
- Ref.-Nr.: A962660AA

Bestell-Nr. €/Stück
93 941 96 *

- Passend für Serie Cerafit
- Komplett
- Ref.-Nr.: A961167AA

Bestell-Nr. €/Stück
93 941 69 *

- Passend für Serie Ceramix
- UP 102 mm
- Ref.-Nr.: A963337AA

Bestell-Nr. €/Stück
93 942 17 *



- Passend für Serie Ceratop Thermostat
- Komplett
- Ref.-Nr.: A961166AA

Bestell-Nr. €/Stück
93 941 85 *

- Passend für A2800, A2860
- Komplett
- Ref.-Nr.: A961190AA

Bestell-Nr. €/Stück
93 941 86 *

- Passend für Serie Junior Badearmatur bis 12/1989
- Chrom
- Ref.-Nr.: A960575AA

Bestell-Nr. €/Stück
93 941 95 *



- Passend für Serie Ceramix No. 1 ab 07/1990 bis 04/2000
- Komplett
- Ref.-Nr.: A963336AA

Bestell-Nr. €/Stück
93 942 58 *



- Passend für Serie Active, Ceratop, Tonic, Ceramix, Cerafit, Cerasprint UP-Wannenmischer
- Automatik
- Ref.-Nr.: A963443NU

Bestell-Nr. €/Stück
93 942 64 *



- Passend für Serie Active
- Automatik
- Ref.-Nr.: B960167AA

Bestell-Nr. €/Stück
93 942 67 *



- Passend für Serie Ovatio
- Chrom
- Ref.-Nr.: A860064AA

Bestell-Nr. €/Stück
93 983 25 *



- Komplett
- Ref.-Nr.: A960316NU

Bestell-Nr. €/Stück
93 983 42 *



- Passend für Thermostate
- 20 mm
- UP Bausatz 2
- Ref.-Nr.: A963434NU

Bestell-Nr. €/Stück
93 941 59 *



- Passend für UP-Badearmaturen
- UP Bausatz 1
- Ref.-Nr.: A963542NU

Bestell-Nr. €/Stück
93 052 44 *

Verlängerungen



- Passend für UP-Brausearmaturen
- Ref.-Nr.: A963541NU

Bestell-Nr. €/Set
93 052 45 *



- Passend für Ideal Standard A3502
- 20 mm
- Chrom
- Ref.-Nr.: A961168AA

Bestell-Nr. €/Set
93 983 54 *



- Passend für UP-Grundkörper EasyBox
- 40 mm
- Ref.-Nr.: A962476NU

Bestell-Nr. €/Set
93 984 96 *



- Passend für Serie Archimodule
- 15 mm für Mengengriff
- Ref.-Nr.: A963738NU

Bestell-Nr. €/Set
93 983 24 *



- Chrom
- Ref.-Nr.: A963849AA

Bestell-Nr. €/Stück
93 983 83 *

WS i-BOXX® 72 HR Strahlregler-Set Sanitär



23-teilig

bestehend aus:

• WS i-BOXX® 72 HR + Insetboxen

- 1 x Red.-Stück M22 x 1 IG x 1/2" AG
- 1 x Red.-Stück M4 x 1 AG x 3/4" AG
- 1 x Red.-Stück M28 x 1 AG x 3/4" AG
- 1 x Red.-St. M22 x 1AG/M24 x 1AG
- 1 x Sonder-Strahlregler M18 x 1 AG
- 1 x Sonder-Strahlregler M18 x 1 IG
- 1 x Sonder-Strahlregler M16 x 1 IG, ø 17,6 mm
- 1 x Sonder-Strahlregler M16 x 1 IG, ø 19 mm
- 1 x Perlatorschlauch M22 x 1 IG, chr.
- 1 x Perlatorschlauch M22 x 1 IG, weiß
- 1 x Kugelgelenk mit Luftsprudler M28 x 1 AG
- 1 x Kugelgelenk mit Luftsprudler M24 x 1 AG

- 1 x Kugelgelenk mit Luftsprudler M22 x 1 IG
- 1 x KLUDI Cache-Perlator
- 1 x VPE (10 Stück) Strahlregler M28 x 1 AG
- 1 x VPE (10 Stück) Strahlregler M22 x 1 IG
- 1 x VPE (10 Stück) Strahlregler M24 x 1 AG
- 1 x VPE (10 Stück) Strahlregler M22 x 1 IG, ND
- 1 x VPE (10 Stück) Strahlregler M24 x 1 AG, ND
- 1 x VPE (10 Stück) Perlator Neoperl SSR 7°
- 1 x Armaturenfett
- 1 x Perlatorschlüssel GROHE
- 1 x Perlatorschlüssel

Bestell-Nr. €/Stück
93 918 93 *

Strahlregler / Kugelgelenke



- M 21,5 x 1
- Mit Schlüssel
- Ref.-Nr.: A962043NU



Bestell-Nr. €/Stück
93 983 84 *



- **Passend für Serie Active
Küchenarmatur B8084AA**
- TT V-M16 5X
- Mit Schlüssel
- Ref.-Nr.: B960497NU



Bestell-Nr. €/Stück
93 984 14 *



- M 24 x 1
- Mit Schlüssel
- Ref.-Nr.: A961396NU



Bestell-Nr. €/Stück
93 983 86 *



- **Passend für Waschtischarmatur
H2432AA**
- Chrom
- Ref.-Nr.: H960386AA

Bestell-Nr. €/Stück
93 983 50 *



- **Passend für Serie Jado IQ Armaturen
H2018AA, H2036HA, H2063AA**
- M 17 x 1
- Chrom
- Ref.-Nr.: A96147AA



Bestell-Nr. €/Stück
93 983 47 *



- **Passend für Serie Active**
- M 21,5 x 1
- Ref.-Nr.: B960366NU

Bestell-Nr. €/Stück
93 907 45 *



- M 24 x 1
- Chrom
- Ref.-Nr.: A960321AA

Bestell-Nr. €/Stück
93 983 92 *



- M 24 x 1
- Ref.-Nr.: A960386NU

Bestell-Nr. €/Stück
93 983 95 *

- M 24 x 1
- Ref.-Nr.: A962470NU

Bestell-Nr. €/Stück
93 983 87 *



Kugelgelenk

- M 18 x 1 mm
- Chrom
- Ref.-Nr.: A960019AA

Bestell-Nr. €/Stück
93 942 39 *

Kugelgelenk

- M 24 x 1
- Ref.-Nr.: A960063AA

Bestell-Nr. €/Stück
93 942 06 *

Diverse Ersatzteile



Rohrauslauf Spezialarmaturen

- Mit Handschutz
- DN 15 (1/2") Anschluss
- Chrom
- Ausladung: 200 mm
- Ref.-Nr.: B960076AA

Bestell-Nr. €/Stück
93 983 73 *



Rohrauslauf Spezialarmaturen

- DN 15 (1/2") Anschluss
- Chrom
- Ausladung: 250 mm
- Ref.-Nr.: B960073AA

Bestell-Nr. €/Stück
93 983 77 *



Rohrauslauf Meloh

- DN 15 (1/2") Anschluss
- Chrom
- Ausladung: 160 mm
- Ref.-Nr.: B960070AA

Bestell-Nr. €/Stück
93 983 75 *



Rohrauslauf Meloh

- DN 15 (1/2") Anschluss
- Chrom
- Ausladung: 250 mm
- Ref.-Nr.: B960077AA

Bestell-Nr. €/Stück
93 983 76 *



Kupferrohr Meloh, chrom, DN 15 (1/2")

- Länge: 500 mm
- ø: 12 mm

• Ref.-Nr.: B964804AA
Bestell-Nr. €/Stück
93 983 65 *

- Länge: 500 mm
- ø: 16 mm

• Ref.-Nr.: B964808AA
Bestell-Nr. €/Stück
93 983 67 *

- Länge: 1000 mm
- ø: 16 mm

• Ref.-Nr.: B964810AA
Bestell-Nr. €/Stück
93 983 51 *



Ab und Überlaufgarnitur

- **Passend für diverse Armaturen**

- Komplet
- Kelch poliert
- Ref.-Nr.: A962991AA

Bestell-Nr. €/Stück
93 942 34 *



Ab- und Überlaufgarnitur

- **Passend für Serie Ceramix, Cerasprint
neu Waschtisch- und Bidetarmatur**

- DN 32 (1 1/4")
- Komplet
- Ref.-Nr.: A961230AA

Bestell-Nr. €/Stück
93 067 08 *



Klemmstück

- Ref.-Nr.: A963404NU

Bestell-Nr. €/Stück
93 942 52 *



Klemmstück

- Ref.-Nr.: A961172NU

Bestell-Nr. €/Stück
93 942 29 *



























Excenterstopfen





- Verchromt
- Universal
- Ref.-Nr.: A961226AA

Bestell-Nr. €/Stück
93 067 09 *



Diverse Ersatzteile

	Zugstange • Passend für Serie Ceraplan, Ceraplus • Chrom • Ref.-Nr.: B964883AA	Bestell-Nr. €/Stück 93 984 12 *
	Zugstange • Passend für Serie Slimline • Chrom • Komplett • Ref.-Nr.: B960691AA	Bestell-Nr. €/Stück 93 984 10 *
	Rückflussverhinderer • 1/2" x 1/2" • Chrom • Ref.-Nr.: A963287AA	Bestell-Nr. €/Stück 93 941 87 *
	Zugstange • Komplett • Chrom • Ref.-Nr.: A961206AA	Bestell-Nr. €/Stück 93 983 93 *
	Rückschlagventil • Passend für Serie Idealux • Ref.-Nr.: A961704NU	Bestell-Nr. €/Stück 93 942 03 *
	Rückschlagventil-Set • Passend für diverse Armaturen • Ref.-Nr.: A962594NU	Bestell-Nr. €/Set 93 942 50 *
	Rückschlagventil Kalt • Passend für Serie Idealtherm • Ref.-Nr.: A961704NU	Bestell-Nr. €/Stück 93 941 56 *
	Rückschlagventil Warm • Passend für Serie Idealtherm • Ref.-Nr.: A963430NU	Bestell-Nr. €/Stück 93 942 08 *
	Seitenventil • Passend für Serie Idealux Absperrventil • Komplett • Ref.-Nr.: A961008NU	Bestell-Nr. €/Stück 93 941 71 *
	Geräteanschlussventil • Passend für Serie Activa, Cerasprint • Ref.-Nr.: A962411NU	Bestell-Nr. €/Stück 93 983 80 *
	Thermisches Kopfstück • Passend für Serie Ceratherm • Komplett • Ref.-Nr.: A962590NU	Bestell-Nr. €/Stück 93 941 75 *
	Schlauchverschraubung • Passend für diverse Küchenarmaturen • Komplett • Ref.-Nr.: A960930NU	Bestell-Nr. €/Set 93 942 38 *
	Temperaturbegrenzer • Passend für Serie Ceramix No.1 • Mit Rasterring • Ref.-Nr.: A961615NU	Bestell-Nr. €/Stück 93 942 21 *
	Temperaturbegrenzer • Komplett • Reduziert • Ref.-Nr.: A963334NU	Bestell-Nr. €/Stück 93 942 59 *
	Kombiventil K0282 • DN 15 (1/2") x 40 mm • Chrom • Ref.-Nr.: B964788AA	Bestell-Nr. €/Stück 93 983 57 *
	Temperatur Verstellung • Passend für UP-Thermostate • Komplett • Ref.-Nr.: A963427NU	Bestell-Nr. €/Stück 93 942 54 *
	Befestigungs-Set • Passend für Serie Cerasprint B5344AA • Ref.-Nr.: B960232NU	Bestell-Nr. €/Set 93 984 13 *
	Kreuzschlitzschraubensatz • Passend für Rosettenbefestigung • Chrom • Ref.-Nr.: A961137AA	Bestell-Nr. €/Satz 93 984 03 *
	Gletring • Passend für Serie Jado New Haven • Ref.-Nr.: H960155NU	Bestell-Nr. €/Stück 93 983 82 *
	Anschlagring • Bis 02/1995 • Ref.-Nr.: A961696NU	Bestell-Nr. €/Stück 93 942 35 *
	Fliesenausgleich • Passend für Serie Idealrain S/M • 8 mm • Ref.-Nr.: B960990NU	Bestell-Nr. €/Stück 93 984 04 *
	Fliesenausgleich • Passend für Serie Idealrain L/XL • 8 mm • Ref.-Nr.: B960991NU	Bestell-Nr. €/Stück 93 984 07 *
	Geräuschedämpfer-Set • Passend für Serie Tendence • Ref.-Nr.: A963524NU	Bestell-Nr. €/Set 93 983 91 *
	Unterlegplatte • Passend für Serie Cerasprint B5344AA ab Bj. 09/2003 • Ref.-Nr.: A962328NU	Bestell-Nr. €/Stück 93 984 16 *

Diverse Ersatzteile

 <p>Siebeinsatz</p> <ul style="list-style-type: none"> • Passend für S-Anschlüsse • DN 20 (3/4") • Ref.-Nr.: A962595NU <p>Bestell-Nr. €/Stück 93 941 76 *</p>	 <p>Adapter</p> <ul style="list-style-type: none"> • Komplett • Rund • Ref.-Nr.: A964523NU <p>Bestell-Nr. €/Stück 93 984 08 *</p>	 <p>Verschlusschraube</p> <ul style="list-style-type: none"> • Ref.-Nr.: A961832NU <p>Bestell-Nr. €/Stück 93 983 96 *</p>	 <p>Zugknopf Ceramix Classic</p> <ul style="list-style-type: none"> • Passend für Serie Ceramix Classic • Ref.-Nr.: A963819AA <p>Bestell-Nr. €/Stück 93 984 20 *</p>
--	--	---	--

Renovierungssets










<ul style="list-style-type: none"> • Zur nachträglichen Umrüstung von alten UP-Einhebelmischern (ab 1975 – 1996) auf aktuelle UP-Einhebelmischer • 1975 - 1983 mit Kartusche ø 53 mm 2 Befestigungsschrauben  <p>ab 1975 - 1983</p> <p>93 052 85 Umbausatz</p> <p>ab 1984 - 1996</p> <p>93 052 29 Fertigset</p> <p>Bestell-Nr. €/Set 93 052 85 *</p>	<ul style="list-style-type: none"> • 1983 - 1996 mit Kartusche ø 47 mm 3 Befestigungsschrauben • Lieferung ohne Fertigset  <p>ab 1975 - 1983</p> <p>93 052 84 Umbausatz</p> <p>ab 1984 - 1996</p> <p>93 052 27 Fertigset</p> <p>Bestell-Nr. €/Set 93 052 84 *</p>
--	---

für Brausearmatur

für UP-Wannenarmaturen

KAMO

Ersatzteile für Heizkreisverteiler HVE-FD / HV-FD

 <p>Durchflussmesser DN 15 (1/2"), 0,3 l/min</p> <ul style="list-style-type: none"> • Passend für KaMo: Messing- und Edelstahlverteiler HV/HVE-FD/EE • Ref.-Nr.: 33000761 <p>Bestell-Nr. €/Stück 90 054 02 *</p>	 <p>Durchflussmesser einstellbar DN 15 (1/2"), 0,5 l/min</p> <ul style="list-style-type: none"> • Passend für KaMo: Messingverteiler HV-FD/EE in Verbindung mit Anschlussnippel (Bestell-Nr.: 90 054 04), Edelstahlverteiler HVE-FD/EE in Verbindung mit Anschlussnippel (Bestell-Nr.: 90 054 03) • Ref.-Nr.: 33000615 <p>Bestell-Nr. €/Stück 90 054 01 *</p>	 <p>Ventileinsatz DN 15 (1/2")</p> <ul style="list-style-type: none"> • Passend für KaMo: Messingverteiler HV-FD (RL) in Verbindung mit Anschlussnippel (Bestell-Nr.: 90 054 06), Messingverteiler HV-FD mit 40 mm Höhe in Verbindung mit Ventileinsatz (Bestell-Nr.: 90 054 00) • Ref.-Nr.: 33000443 <p>Bestell-Nr. €/Stück 90 054 00 *</p>
 <p>Regulierventil DN 15 (1/2")</p> <ul style="list-style-type: none"> • Passend für KaMo Edelstahlverteiler HVE-FD/FI (RL) in Verbindung mit Anschlussnippel 90 054 07 • Gesamtlänge: 38 mm • Ref.-Nr.: 33000442 <p>Bestell-Nr. €/Stück 90 054 08 *</p>	 <p>Anschlussnippel DN 15 (1/2") AG x DN 20 (3/4") AG Eurokonus</p> <ul style="list-style-type: none"> • Passend für KaMo: Edelstahlverteiler HVE-FD/EE in Verbindung mit Durchflussmesser 90 054 01 • Gesamtlänge: 27 mm • Ref.-Nr.: 33000618 <p>Bestell-Nr. €/Stück 90 054 03 *</p>	 <p>Anschlussnippel DN 15 (1/2") AG x DN 20 (3/4") AG Eurokonus</p> <ul style="list-style-type: none"> • Passend für KaMo: HVE-FD/EE Edelstahlverteiler in Verbindung mit Ventileinsatz 90 054 00 • Gesamtlänge: 30,9 mm • Ref.-Nr.: 33000771 <p>Bestell-Nr. €/Stück 90 054 07 *</p>
 <p>Anschlussnippel DN 15 (1/2") AG x DN 20 (3/4") AG Eurokonus</p> <ul style="list-style-type: none"> • Passend für KaMo: Messingverteiler HV-FD mit 40 mm Höhe in Verbindung mit Ventileinsatz 90 054 00 • Gesamtlänge: 39 mm • Ref.-Nr.: 33000421 <p>Bestell-Nr. €/Stück 90 054 06 *</p>	 <p>Anschlussnippel DN 15 (1/2") AG x DN 20 (3/4") AG Eurokonus</p> <ul style="list-style-type: none"> • Passend für KaMo: Messingverteiler HV-FD (Vorlauf) in Verbindung mit Durchflussmesser 90 054 01 • Gesamtlänge: 30,3 mm • Ref.-Nr.: 33000617 <p>Bestell-Nr. €/Stück 90 054 04 *</p>	 <p>Anschlussnippel DN 15 (1/2") AG x DN 20 (3/4") AG Eurokonus</p> <ul style="list-style-type: none"> • Passend für KaMo: Messingverteiler HV-FD mit 38,5 mm Höhe in Verbindung mit Ventileinsatz 90 054 00 • Gesamtlänge: 38 mm • Ref.-Nr.: 33000555 <p>Bestell-Nr. €/Stück 90 054 05 *</p>

* Unsere tagesaktuellen Preise finden Sie auf www.weinmann-schanz.de



Auslaufventil mit Systemtrenner BA Typ FK 4 / Frostsichere Außenwandventile Frosti

Austauschkartusche

- Passend für DN 15 (1/2") bis DN 50 (2")
- Für Figur 360 OG Fertigung 2010 bis 2014 und für Figur 367 01/02
- Ref.-Nr.: 360000100

Bestell-Nr. €/Stück
93 176 15 *

Verlängerung 30-120 mm

- Für frostsichere Außenarmatur Figur 574 00/03/05 (ab 07/2006) DN 15 (1/2") und DN 20 (3/4")

Bestell-Nr. €/Stück
93 159 36 *

Rückflussverhinderer Ausgangsseitig

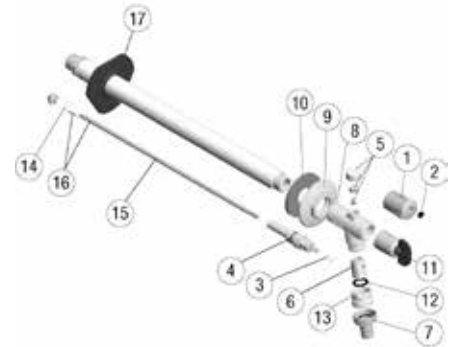
- Passend für DN 15 (1/2") bis DN 25 (1")
- Für Figur 360 OG Fertigung 2010 bis 2014 und für Figur 367 01/02
- Ref.-Nr.: 3670200100

Bestell-Nr. €/Stück
93 176 16 *

Bediengriff abschließbar

- Für frostsichere Außenarmatur Figur 574 00/03/05 (ab 07/2006) DN 15 (1/2") und DN 20 (3/4")

Bestell-Nr. €/Stück
93 176 18 *



Ersatzteile Frosti® frostsichere Außenarmatur Figur 574 00/03/05 (ab 07/2006)

Pos.Nr.	Typ	Bestell-Nr.	€/Stück
1-3	Bediengriff komplett	93 159 33	*
4	Innenoberteil	93 159 34	*
11+3	Steckschlüsseloberteil	93 176 17	*
14	Kegel mit RV	93 176 20	*
16	Spindel mit Kegel und RV	93 159 35	*
o. Abb	Verlängerung 30-120 mm	93 159 36	*
17	Befestigungs-Set	93 176 19	*

KLUDI

Kartuschen / Thermostatkartuschen



Kartusche

- Passend für Serie Objekta-Mix, Mix, Flair, Pamela, Flair ECO, Sina Plus
- ø: 46 mm
- Nach DIN EN 817
- Ref.-Nr.: 7520100-00

Bestell-Nr. €/Stück
93 202 12 *



Kartusche

- Passend für Serie Trendo, Midi-Mix, Komet, Scala, Logo Mix, Lara
- ø: 35 mm
- Nach DIN EN 817
- Ref.-Nr.: 7560500-00

Bestell-Nr. €/Stück
93 202 14 *



Kartusche

- Passend für Serie Mix, Objekta Mix
- ø: 46 mm
- Nach DIN EN 817
- Bis 12/2006
- Ref.-Nr.: 7640000-00

Bestell-Nr. €/Stück
93 946 46 *



Kartusche

- Passend für Serie Objekta-Mix New, Kido, Amphora, Flexx Boxx
- ø: 41 mm
- Nach DIN EN 817
- Ref.-Nr.: 7685600-00

Bestell-Nr. €/Stück
93 202 13 *



Kartusche

- Passend für Serie Bingo Star, Komet, Trendo Star, Objekta Mix Niederdruck Armaturen
- ø: 35 mm
- Nach DIN EN 817
- Ref.-Nr.: 7480500-00

Bestell-Nr. €/Stück
93 908 05 *



Kartusche

- Passend für elektrische Spültischmischer
- ø: 40 mm
- Typ E-Go
- Ref.-Nr.: 7475000-00

Bestell-Nr. €/Stück
93 915 63 *



Kartusche Niederdruck

- Passend zu Serie MX Spültischmischer
- ø: 40 mm
- Ref.-Nr.: 7412900-00

Bestell-Nr. €/Stück
93 908 02 *



Kartusche

- Passend für Serie Zenta Spültischmischer
- ø: 25 mm
- Ref.-Nr.: 7486800-00

Bestell-Nr. €/Stück
93 908 06 *



Umstellkartusche

- Ref.-Nr.: 74515372-00

Bestell-Nr. €/Stück
93 983 16 *



Spannschraube

- Ref.-Nr.: 92270237-00

Bestell-Nr. €/Stück
93 946 70 *



Thermostatkartusche

- Nach DIN EN 1111
- Bis 07/ 1997
- Ref.-Nr.: 7526300-00

Bestell-Nr. €/Stück
93 946 64 *



Thermostatkartusche

- Passend für Thermostat 35100 und 35101
- Ref.-Nr.: 7447000-00

Bestell-Nr. €/Stück
93 983 15 *















Thermostatkartusche













- Passend für UP-Thermostate:
 - 93 204 86, Ref. Nr.: 35158
 - 93 206 10, Ref. Nr.: 35156
- Nach DIN EN 1111
- Ersetzt 7587000-00
- Ref.-Nr.: 7480900-00

Bestell-Nr. €/Stück
93 205 76 *

Oberteile

 <ul style="list-style-type: none"> • Passend für UP-Ventil 29211 • DN 20 (3/4") • Nach DIN EN 200 • Ref.-Nr.: 7557100-00 <p>Bestell-Nr. €/Stück 93 202 17 *</p>	 <ul style="list-style-type: none"> • Passend für UP-Ventil 29209 • DN 15 (1/2") • Nach DIN EN 200 • Ref.-Nr.: 7557000-00 <p>Bestell-Nr. €/Stück 93 202 16 *</p>	 <ul style="list-style-type: none"> • Passend für Serie Mix, Adlon • DN 15 (1/2") • Nach DIN EN 200 • Ref.-Nr.: 7521800-00 <p>Bestell-Nr. €/Stück 93 202 15 *</p>	 <ul style="list-style-type: none"> • DN 15 (1/2") • Mit keramischen Dichtscheiben • 180° Drehwinkel rechts • Ref.-Nr.: 7502500-00 <p>Bestell-Nr. €/Stück 93 735 80 *</p>
 <ul style="list-style-type: none"> • Passend für Serie Joop, Bingo, Bozz, New Waves • DN 15 (1/2") • Mit keramischen Dichtscheiben • 90° Drehwinkel rechts • Ref.-Nr.: 7505400-00 <p>Bestell-Nr. €/Stück 93 908 03 *</p>	 <ul style="list-style-type: none"> • Passend für Serie Bingo, Bingo Tec, Bingo Star, Bozz, Zip • DN 15 (1/2") • Mit keramischen Dichtscheiben • 90° Drehwinkel links • Ref.-Nr.: 7505500-00 <p>Bestell-Nr. €/Stück 93 908 04 *</p>	 <ul style="list-style-type: none"> • Passend für Serie Objekta Therm, Medi-Care, Bozz, Ambienta, New Waves, Impulsa, Klinik • DN 15 (1/2") • Mit keramischen Dichtscheiben • 180° Drehwinkel • Ref.-Nr.: 7564100-00 <p>Bestell-Nr. €/Stück 93 946 61 *</p>	 <ul style="list-style-type: none"> • Passend für Serie Bingo, Trendo • DN 15 (1/2") • Mit keramischen Dichtscheiben • Ref.-Nr.: 7522200-00 <p>Bestell-Nr. €/Stück 93 946 73 *</p>
 <ul style="list-style-type: none"> • DN 10 (3/8") • Ref.-Nr.: 7552600-00 <p>Bestell-Nr. €/Stück 93 946 49 *</p>	 <ul style="list-style-type: none"> • Passend für UP-Ventil • DN 25 (1") • Ref.-Nr.: 7557200-00 <p>Bestell-Nr. €/Stück 93 946 52 *</p>	 <ul style="list-style-type: none"> • DN 15 (1/2") • Mit keramischen Dichtscheiben • 90° Drehwinkel • Ref.-Nr.: 7510500-00 <p>Bestell-Nr. €/Stück 93 946 67 *</p>	 <p>Reduzierkappe • Passend für Ventiloberteile • Ref.-Nr.: 93002610-00 • VPE = 10 Stück</p> <p>Bestell-Nr. €/Stück 93 946 72 *</p>






















Diverse Ersatzteile

 <p>Dichtungssatz</p> <ul style="list-style-type: none"> • Passend für Serie Logo, Mix • Nach DIN EN 1111 • Ab 01/2003 • Ref.-Nr.: 7683700-00 <p>Bestell-Nr. €/Set 93 202 20 *</p>	 <p>Dichtungssatz</p> <ul style="list-style-type: none"> • Passend für Serie Mix, Objekta Mix Schwenkauslauf • Nach DIN EN 1111 • Bis 12/2001 • Ref.-Nr.: 7812200-00 <p>Bestell-Nr. €/Set 93 946 56 *</p>	 <p>Dichtungssatz</p> <ul style="list-style-type: none"> • Passend für Serie Mix, Logo-Mix, Logo-Neo • Nach DIN EN 1111 • Ref.-Nr.: 7599700-00 <p>Bestell-Nr. €/Set 93 202 22 *</p>	 <p>Dichtungssatz</p> <ul style="list-style-type: none"> • Passend für Serie Mix, Objekta Mix • Nach DIN EN 1111 • Bis 12/2001 • Ref.-Nr.: 7531200-00 <p>Bestell-Nr. €/Set 93 202 18 *</p>
 <p>Dichtungssatz</p> <ul style="list-style-type: none"> • Passend für Serie Trendo Star, Objekta Mix new • Nach DIN EN 1111 • Ref.-Nr.: 7432900-00 <p>Bestell-Nr. €/Set 93 202 19 *</p>	 <p>Dichtungssatz</p> <ul style="list-style-type: none"> • Passend für Serie Komet, Trendo • Nach DIN EN 1111 • Ref.-Nr.: 7548400-00 <p>Bestell-Nr. €/Set 93 202 21 *</p>	 <p>Umsteller</p> <ul style="list-style-type: none"> • Passend für Serie Objekta Therm Standard Wannenbatterie • AP-Umstellung • Ref.-Nr.: 7522905-00 <p>Bestell-Nr. €/Stück 93 946 48 *</p>	 <p>Umsteller</p> <ul style="list-style-type: none"> • Passend für Serie Objekta Mix, Logo Mix UP-Wannenmischer • Messing verchromt • Ref.-Nr.: 7527505-00 <p>Bestell-Nr. €/Stück 93 946 51 *</p>
 <p>Umsteller</p> <ul style="list-style-type: none"> • Passend für Serie Topara, Logo Mix AP-Armaturen • Verchromt • Ref.-Nr.: 7585905-00 <p>Bestell-Nr. €/Stück 93 946 55 *</p>	 <p>Umsteller</p> <ul style="list-style-type: none"> • Passend für UP-Wannenmischer • Verchromt • Ref.-Nr.: 7523805-00 <p>Bestell-Nr. €/Stück 93 946 53 *</p>	 <p>Umsteller</p> <ul style="list-style-type: none"> • Passend für AP-Armaturen • Chrom • Ref.-Nr.: 7559905-00 <p>Bestell-Nr. €/Stück 93 946 62 *</p>	 <p>Quetschverschraubung</p> <ul style="list-style-type: none"> • Passend für Spültischmischer Neutral • 10 mm • Ref.-Nr.: 7676100-00 <p>Bestell-Nr. €/Stück 93 983 01 *</p>

Diverse Ersatzteile

 <p>Rosette <ul style="list-style-type: none"> • Passend für Serie 33621 • Ref.-Nr.: 7518705-00 <table border="0"> <tr> <td>Bestell-Nr.</td> <td>€/Stück</td> </tr> <tr> <td>93 946 75</td> <td>*</td> </tr> </table> </p>	Bestell-Nr.	€/Stück	93 946 75	*	 <p>Abdeckkappe <ul style="list-style-type: none"> • Passend für Serie Objekta Mix, Medi, Talent, Eco Mix • Kunststoff verchromt • Außen-ø: 53,5 mm • Ref.-Nr.: 93000605-00 <table border="0"> <tr> <td>Bestell-Nr.</td> <td>€/Stück</td> </tr> <tr> <td>93 946 58</td> <td>*</td> </tr> </table> </p>	Bestell-Nr.	€/Stück	93 946 58	*	 <p>Abdeckkappe <ul style="list-style-type: none"> • Passend für Serie Bingo Star, Zenta, Bozz, Forma Plus • Kunststoff verchromt • Ref.-Nr.: 93018605-00 <table border="0"> <tr> <td>Bestell-Nr.</td> <td>€/Stück</td> </tr> <tr> <td>93 946 59</td> <td>*</td> </tr> </table> </p>	Bestell-Nr.	€/Stück	93 946 59	*					
Bestell-Nr.	€/Stück																		
93 946 75	*																		
Bestell-Nr.	€/Stück																		
93 946 58	*																		
Bestell-Nr.	€/Stück																		
93 946 59	*																		
 <p>Befestigungssatz <ul style="list-style-type: none"> • Passend für Serie Zenta Spültisch neutral • Ref.-Nr.: 7589000-00 <table border="0"> <tr> <td>Bestell-Nr.</td> <td>€/Satz</td> </tr> <tr> <td>93 982 99</td> <td>*</td> </tr> </table> <p>Befestigungssatz <ul style="list-style-type: none"> • Passend für Spültisch neutral • Ref.-Nr.: 7597200-00 <table border="0"> <tr> <td>Bestell-Nr.</td> <td>€/Satz</td> </tr> <tr> <td>93 983 03</td> <td>*</td> </tr> </table> </p> </p>	Bestell-Nr.	€/Satz	93 982 99	*	Bestell-Nr.	€/Satz	93 983 03	*	 <p>Abdeckkappe <ul style="list-style-type: none"> • Passend für Serie 41er Spültisch • Chrom • Ref.-Nr.: 93088605-00 <table border="0"> <tr> <td>Bestell-Nr.</td> <td>€/Stück</td> </tr> <tr> <td>93 983 00</td> <td>*</td> </tr> </table> </p>	Bestell-Nr.	€/Stück	93 983 00	*	 <p>Hebelgriff <ul style="list-style-type: none"> • Passend für Objekta Mix • Verchromt • Ref.-Nr.: 7452505-00 <table border="0"> <tr> <td>Bestell-Nr.</td> <td>€/Stück</td> </tr> <tr> <td>93 946 63</td> <td>*</td> </tr> </table> </p>	Bestell-Nr.	€/Stück	93 946 63	*	
Bestell-Nr.	€/Satz																		
93 982 99	*																		
Bestell-Nr.	€/Satz																		
93 983 03	*																		
Bestell-Nr.	€/Stück																		
93 983 00	*																		
Bestell-Nr.	€/Stück																		
93 946 63	*																		
 <p>Befestigungssatz <ul style="list-style-type: none"> • Passend für Serie Zip Spültisch neutral • Ref.-Nr.: 7623400-00 <table border="0"> <tr> <td>Bestell-Nr.</td> <td>€/Satz</td> </tr> <tr> <td>93 983 02</td> <td>*</td> </tr> </table> </p>	Bestell-Nr.	€/Satz	93 983 02	*	 <p>Ventilstopfen <ul style="list-style-type: none"> • Verchromt • Ref.-Nr.: 7050405-00 <table border="0"> <tr> <td>Bestell-Nr.</td> <td>€/Stück</td> </tr> <tr> <td>93 946 66</td> <td>*</td> </tr> </table> </p>	Bestell-Nr.	€/Stück	93 946 66	*	 <p>Ventilstopfen <ul style="list-style-type: none"> • Verchromt • Ref.-Nr.: 7627405-00 <table border="0"> <tr> <td>Bestell-Nr.</td> <td>€/Stück</td> </tr> <tr> <td>93 946 74</td> <td>*</td> </tr> </table> </p>	Bestell-Nr.	€/Stück	93 946 74	*					
Bestell-Nr.	€/Satz																		
93 983 02	*																		
Bestell-Nr.	€/Stück																		
93 946 66	*																		
Bestell-Nr.	€/Stück																		
93 946 74	*																		
 <p>O-Ring <ul style="list-style-type: none"> • 16,3 x 2,4 mm • Ref.-Nr.: 92502911-00 <table border="0"> <tr> <td>Bestell-Nr.</td> <td>€/Stück</td> </tr> <tr> <td>93 946 69</td> <td>*</td> </tr> </table> </p>	Bestell-Nr.	€/Stück	93 946 69	*	 <p>Justierbuchse <ul style="list-style-type: none"> • Verlourchrom <table border="0"> <tr> <td>Ref.Nr.</td> <td>Bestell-Nr.</td> <td>€/Stück</td> </tr> <tr> <td>93019806-00</td> <td>93 982 97</td> <td>*</td> </tr> <tr> <td>93009306-00</td> <td>93 982 98</td> <td>*</td> </tr> </table> </p>	Ref.Nr.	Bestell-Nr.	€/Stück	93019806-00	93 982 97	*	93009306-00	93 982 98	*	 <p>Ventilstopfen <ul style="list-style-type: none"> • Passend für 75260 • Verchromt • Ref.-Nr.: 7627005-00 <table border="0"> <tr> <td>Bestell-Nr.</td> <td>€/Stück</td> </tr> <tr> <td>93 946 50</td> <td>*</td> </tr> </table> </p>	Bestell-Nr.	€/Stück	93 946 50	*
Bestell-Nr.	€/Stück																		
93 946 69	*																		
Ref.Nr.	Bestell-Nr.	€/Stück																	
93019806-00	93 982 97	*																	
93009306-00	93 982 98	*																	
Bestell-Nr.	€/Stück																		
93 946 50	*																		
 <p>Verlängerungssatz <ul style="list-style-type: none"> • Passend für Serie Logo UP-Körper 38826 und 38625 • Ref.-Nr.: 7598105-00 <table border="0"> <tr> <td>Bestell-Nr.</td> <td>€/Satz</td> </tr> <tr> <td>93 983 14</td> <td>*</td> </tr> </table> </p>	Bestell-Nr.	€/Satz	93 983 14	*	 <p>Verstärkungsplatte <ul style="list-style-type: none"> • Passend für alle EHM Spültischmischer • Kunststoff • Ref.-Nr.: 93001600-00 <table border="0"> <tr> <td>Bestell-Nr.</td> <td>€/Stück</td> </tr> <tr> <td>93 946 60</td> <td>*</td> </tr> </table> </p>	Bestell-Nr.	€/Stück	93 946 60	*	 <p>S-Anschluss absperrbar <ul style="list-style-type: none"> • Chrom • Ref.-Nr.: 7589505-00 <table border="0"> <tr> <td>Bestell-Nr.</td> <td>€/Stück</td> </tr> <tr> <td>93 983 13</td> <td>*</td> </tr> </table> </p>	Bestell-Nr.	€/Stück	93 983 13	*					
Bestell-Nr.	€/Satz																		
93 983 14	*																		
Bestell-Nr.	€/Stück																		
93 946 60	*																		
Bestell-Nr.	€/Stück																		
93 983 13	*																		
 <p>Luftsprudler <ul style="list-style-type: none"> • M 24 x 1 A • Durchflussmenge bei 3 bar: 13 l/min. • Chrom • Ref.-Nr.: 7437005-00 <table border="0"> <tr> <td>Bestell-Nr.</td> <td>€/Stück</td> </tr> <tr> <td>93 946 57</td> <td>*</td> </tr> </table> </p>	Bestell-Nr.	€/Stück	93 946 57	*	 <p>Luftsprudler <ul style="list-style-type: none"> • M 16,5 x 1 A • Durchflussmenge bei 3 bar: 8,4 l/min. • Ref.-Nr.: 7426600-00 <table border="0"> <tr> <td>Bestell-Nr.</td> <td>€/Stück</td> </tr> <tr> <td>93 205 74</td> <td>*</td> </tr> </table> </p>	Bestell-Nr.	€/Stück	93 205 74	*	 <p>Brauseschlauch <ul style="list-style-type: none"> • Passend für Serie Mix bis 12/2001 Handbrausen 33901, 33902, 33955, 33957, 33854 ... • DN 15 (1/2") x M 15 x 1 AG • Länge: 1500 mm • Messing verchromt • Ref.-Nr.: 7546105-00 <table border="0"> <tr> <td>Bestell-Nr.</td> <td>€/Stück</td> </tr> <tr> <td>93 946 76</td> <td>*</td> </tr> </table> </p>	Bestell-Nr.	€/Stück	93 946 76	*					
Bestell-Nr.	€/Stück																		
93 946 57	*																		
Bestell-Nr.	€/Stück																		
93 205 74	*																		
Bestell-Nr.	€/Stück																		
93 946 76	*																		
 <p>Brausegleiter <ul style="list-style-type: none"> • Passend für Serie Logo, Topara Brauseset, Wandstange • ø: 18 mm • Kunststoff verchromt • Ref.-Nr.: 7133705-00 <table border="0"> <tr> <td>Bestell-Nr.</td> <td>€/Stück</td> </tr> <tr> <td>93 946 47</td> <td>*</td> </tr> </table> </p>	Bestell-Nr.	€/Stück	93 946 47	*	 <p>Brausegleiter <ul style="list-style-type: none"> • Passend für Serie Logo, Zenta ... Brausestangen • ø: 23 mm • Kunststoff verchromt • Ref.-Nr.: 7486905-00 <table border="0"> <tr> <td>Bestell-Nr.</td> <td>€/Stück</td> </tr> <tr> <td>93 946 68</td> <td>*</td> </tr> </table> </p>	Bestell-Nr.	€/Stück	93 946 68	*	<p>Zugstange geteilt <ul style="list-style-type: none"> • Verchromt • Ref.-Nr.: 7467405-00 <table border="0"> <tr> <td>Bestell-Nr.</td> <td>€/Stück</td> </tr> <tr> <td>93 983 04</td> <td>*</td> </tr> </table> </p>	Bestell-Nr.	€/Stück	93 983 04	*					
Bestell-Nr.	€/Stück																		
93 946 47	*																		
Bestell-Nr.	€/Stück																		
93 946 68	*																		
Bestell-Nr.	€/Stück																		
93 983 04	*																		
	<p>Zugstange geteilt <ul style="list-style-type: none"> • Verchromt • Ref.-Nr.: 7457735-00 <table border="0"> <tr> <td>Bestell-Nr.</td> <td>€/Stück</td> </tr> <tr> <td>93 983 05</td> <td>*</td> </tr> </table> </p>	Bestell-Nr.	€/Stück	93 983 05	*														
Bestell-Nr.	€/Stück																		
93 983 05	*																		

Diverse Ersatzteile

 <p>Kartusche M35 H • Passend für Serie Isla 93 063 06 und 93 150 06 • Ref.-Nr.: Z537582</p> <p>Bestell-Nr. €/Stück 93 063 08 *</p>	 <p>Kartusche M35 S • Passend für Serie Isla 93 063 07 und 93 150 07 • Ref.-Nr.: Z537584</p> <p>Bestell-Nr. €/Stück 93 063 09 *</p>	 <p>Kartusche • Passend für Spültischmischer Serie Sin Bestell-Nr.: 93 176 64 und 93 176 65 • Ref.-Nr.: Z.536.032</p> <p>Bestell-Nr. €/Stück 93 183 55 *</p>
 <p>Kartusche • Passend für Spültischmischer KWC und Hebelmischer für Elektro 93 034 82, 93 034 83, 93 145 36 und 93 145 33 • Ref.-Nr.: 149.26201</p> <p>Bestell-Nr. €/Stück 93 162 35 *</p>	 <p>Kartusche • Passend für Armaturen Serie Bliss und neuere Modelle der Serie Luna (ab Bj. 2007) • ø: 35 mm • Ohne Eco • Ref.-Nr.: Z.534.836</p> <p>Bestell-Nr. €/Stück 93 062 84 *</p>	 <p>Kartusche • Passend für Gastro-Hebelmischer 24.503.114.000 • ø: 46 mm Hochleistung • Ref.-Nr.: K.32.60.01</p> <p>Bestell-Nr. €/Stück 93 062 71 *</p>
 <p>Kartusche • Passend für Serie Inox, Systema, Orcino, Domo • ø: 39 mm • Ref.-Nr.: K.32.60.00</p> <p>Bestell-Nr. €/Stück 93 062 67 *</p>	 <p>Corona Metallgriff • Verchromt warm • Ref.-Nr.: Z.503.008.000</p> <p>Bestell-Nr. €/Stück 93 062 69 *</p>	 <p>Corona Metallgriff • Verchromt kalt • Ref.-Nr.: Z.503.009.000</p> <p>Bestell-Nr. €/Stück 93 062 68 *</p>
 <p>KWC Oberteil DN 10 (3/8") mit Griff • Mit Griff neutral verchromt/weiss • Ref.-Nr.: 148.41 Z 347</p> <p>Bestell-Nr. €/Stück 93 062 80 *</p>	 <p>Oberteil DN 10 (3/8") mit Griff • Verchromt rot • Ref.-Nr.: 148.41 Z 346</p> <p>Bestell-Nr. €/Stück 93 062 73 *</p>	 <p>Oberteil DN 10 (3/8") mit Griff • Verchromt, blau • Ref.-Nr.: 148.41 Z 345</p> <p>Bestell-Nr. €/Stück 93 062 72 *</p>
 <p>Oberteil • Passend für Zweigriffmischer für Elektrospeicher (Bestell-Nr.: 93 145 34) • DN 15 (1/2") • Ref.-Nr.: 148.100202</p> <p>Bestell-Nr. €/Stück 93 162 36 *</p>	 <p>Oberteil • Passend für Zweigriffmischer für Elektrospeicher (Bestell-Nr.: 93 145 35) • DN 10 (3/8") • Ref.-Nr.: 148.41Z10</p> <p>Bestell-Nr. €/Stück 93 162 37 *</p>	 <p>KWC Oberteil Keramik 3/4" 180° • Passend zu KWC Systema (Großküche) • Rechtsschließend • Ref.-Nr. Z.535.405</p> <p>Bestell-Nr. €/Stück 93 062 75 *</p>
 <p>Neo Sanitär Ventiloberteil • Passend für Gastro-Zweigriff-Spültischmischer • M 20 x 1,25 • Flachdichtend • Ref.-Nr.: K.32.40.01.931</p> <p>Bestell-Nr. €/Stück 93 062 63 *</p>	 <p>Sanitärventiloberteil 3/4" • M 25 x 1,25 • Ref.-Nr.: K.32.40.12.000</p> <p>Bestell-Nr. €/Stück 93 062 70 *</p>	 <p>Keramik Oberteil 1/2" • Rechtsschließend • Ref.-Nr.: Z.501.297</p> <p>Bestell-Nr. €/Stück 93 062 76 *</p>
 <p>Strahlregler komplett 3/4" IG • Verchromt • Ref.-Nr.: Z.534.706.000</p> <p>Bestell-Nr. €/Stück 93 062 83 *</p>	 <p>Doppelmutterverschraubung • Verchromt • DN 20 3/4" x 3/4" IG • Ref.-Nr.: Z.500.160.000</p> <p>Bestell-Nr. €/Stück 93 062 78 *</p>	 <p>Kunststoffeinsatz • Passend für Serie Konos, Systema (Großküche) • Ref.-Nr.: Z.632.240</p> <p>Bestell-Nr. €/Stück 93 062 66 *</p>

Diverse Ersatzteile



Gastro Brauseschlauch
 • DN 15 1/2" x 1/2"
 • Länge: 1075 mm
 • RF Stahl
 • Ref.-Nr.: Z.502.844.700

Bestell-Nr. €/Stück
93 062 65 *



Gastro Brauseschlauch
 • DN 15 1/2" x 1/2" IG
 • Länge: 1275 mm
 • RF Stahl
 • Ref.-Nr.: Z.502.868.700

Bestell-Nr. €/Stück
93 062 77 *



Metallschlauch
 • DN 15 (1/2") IG x DN 10 (3/8") AG
 • Länge: 1500 mm
 • Ref.-Nr.: Z.501.997.000

Bestell-Nr. €/Stück
93 062 82 *



Geschirrbrause komplett
 • Passend für KWC Systema und Gastro ab 01/12 93 034 87 (Ersetzt Z.506.043.145)
 • Ref.-Nr.: Z.536.530.145

Bestell-Nr. €/Stück
93 062 64 *



Wechselbrause
 • Chrom
 • Zu Ausladung 225 mm
 • Ref.-Nr.: Z.538.101.000

Bestell-Nr. €/Stück
93 062 81 *



Walkerit-Dichtung
 • ø: 18/11 H2.2
 • Ref.-Nr.: Z.600.271

Bestell-Nr. €/Stück
93 062 79 *



Rastbuchse Kunststoff schwarz
 • Ref.-Nr.: Z.631.222

Bestell-Nr. €/Stück
93 062 74 *

LADDOMAT

Ersatzteile für Rücklaufanhebung für Laddomat 21 / 21-30 / 21-60 / 21-100



LADDOMAT 21
 LADDOMAT 21-30
 LADDOMAT 21-60



LADDOMAT 21-100



Ersatzpumpe Laddomat Grundfos UPM3L Flex
 • Passend für Laddomat 21-30 und 21-60
 • Ersetzt Grundfos LM4, LM6 und LM6A

Bestell-Nr. €/Stück
90 889 22 *



Ersatzpumpe Wilo Para 25/6
 • Passend für Laddomat 21 und 21-100
 • Ersetzt Wilo RS 25/6-3

Bestell-Nr. €/Stück
90 011 98 *



Dichtungssatz
 • Passend für Laddomat 21, 21-30 und 21-60

Bestell-Nr. €/Set
90 018 04 *



Ersatzthermometer
 • Passend für Laddomat 21, 21-30 und 21-60

Bestell-Nr. €/Stück
90 837 42 *

Ersatzpumpe Wilo Para 25/7.5
 • Passend für Laddomat 21 und 21-100
 • Ersetzt Wilo RS 25/7-3

Bestell-Nr. €/Stück
90 889 23 *

Dichtungssatz
 • Passend für Laddomat 21-100

Bestell-Nr. €/Set
90 018 05 *



Ersatzthermometer
 • Passend für Laddomat 21-100

Bestell-Nr. €/Stück
90 018 06 *



Ersatz-Thermostateinsätze
 • Passend für Laddomat 21, 21-100, 21-30 und 21-60














Regeltemperatur	Bestell-Nr.	€/Stück
63°C	90 402 22	*
72°C	90 521 10	*
78°C	90 835 92	*



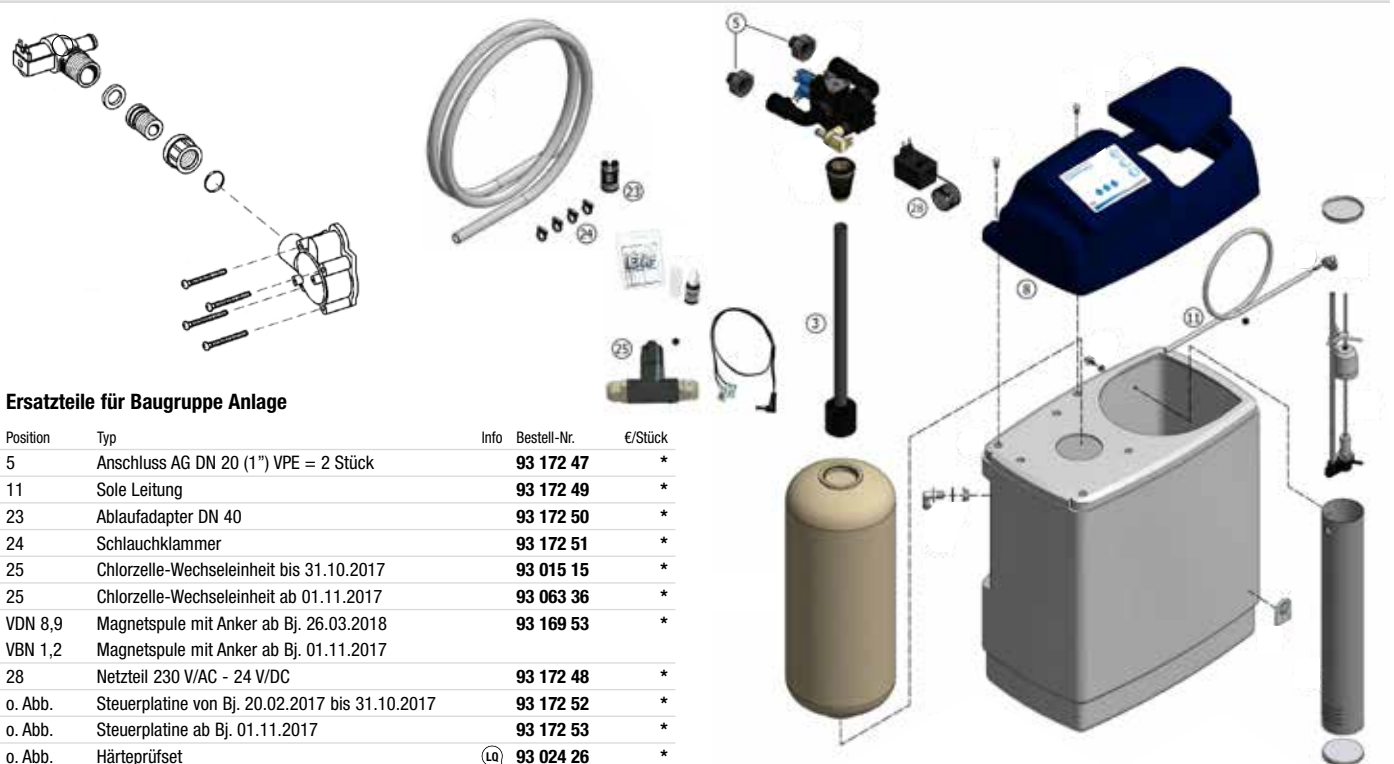
Ersatzverschraubung mit Kugelhahn DN 32 (1 1/4")
 • Passend für Laddomat 21, 21-30 und 21-60

Bestell-Nr. €/Stück
90 835 88 *

Diverse Ersatzteile

 <p>Elektronische Steuerung • Passend zu Leyco Soft 9+15</p> <p>Bestell-Nr. €/Stück 93 172 40 *</p>	 <p>Elektronische Steuerung • Passend zu Leyco Soft Eco 11+15+26 • Spannung: 24 V/AC • Ab 01.11.2017</p> <p>Bestell-Nr. €/Stück 93 172 53 *</p>	 <p>Elektronische Steuerung • Passend zu Leyco Soft Eco 11+15+26 • Spannung: 24 V/AC • Von 20.02.2017 bis 31.10.2017</p> <p>Bestell-Nr. €/Stück 93 172 52 *</p>
 <p>Netzteil • Passend zu Leyco Soft 9+15 und NSC 11 (ab SN 733-xxxx) • Spannung: 24 V/DC</p> <p>Bestell-Nr. €/Stück 93 172 41 *</p>	 <p>Netzteil • Passend zu Leyco Soft Eco 11+15+26 • Spannung: 230 V/AC, 24 V/DC • Für Anlagen ab. 01.11.2017</p> <p>Bestell-Nr. €/Stück 93 172 48 *</p>	 <p>Durchflussbegrenzerscheibe • Passend zu Leyco Soft 9+15 • Für 0,57 l/min besalzen</p> <p>Bestell-Nr. €/Stück 93 172 45 *</p>
 <p>O-Ring • Passend zu Leyco Soft 9+15 und NSC 11 • Maße: 23,8 x 30,2 mm • VPE = 4 Stück</p> <p>Bestell-Nr. €/VPE 93 172 43 *</p>	 <p>O-Ring für Injektor • Passend zu Leyco Soft 9+15 und NSC 11 • Maße: 6,4 x 9,5 mm • VPE = 2 Stück</p> <p>Bestell-Nr. €/VPE 93 172 44 *</p>	 <p>Erie Anschlussset DN 25 (1") • Passend zu Leyco Soft ECO 11+15+26</p> <p>Bestell-Nr. €/Stück 93 172 47 *</p>
 <p>Aufnahme Abwasserventil • Passend zu Leyco Soft Eco 11+15+26 • Ab 26.03.2018</p> <p>Bestell-Nr. €/Stück 93 172 54 *</p>	 <p>Sicherungsclip zu Abwasserventil • Passend zu Leyco Soft Eco 11+15+26 • Für Anlagen ab 26.03.2018</p> <p>Bestell-Nr. €/Stück 93 172 55 *</p>	 <p>Ablaufadapter • Passend zu Leyco Soft Eco 11+15+26 • DN 40</p> <p>Bestell-Nr. €/Stück 93 172 50 *</p>
 <p>Injektor Wartungssatz • Passend zu Leyco Soft 9+15</p> <p>Bestell-Nr. €/Satz 93 172 46 *</p>		

Ersatzteile für Enthärtungsanlage Softena Eco 11 + 15 + 26

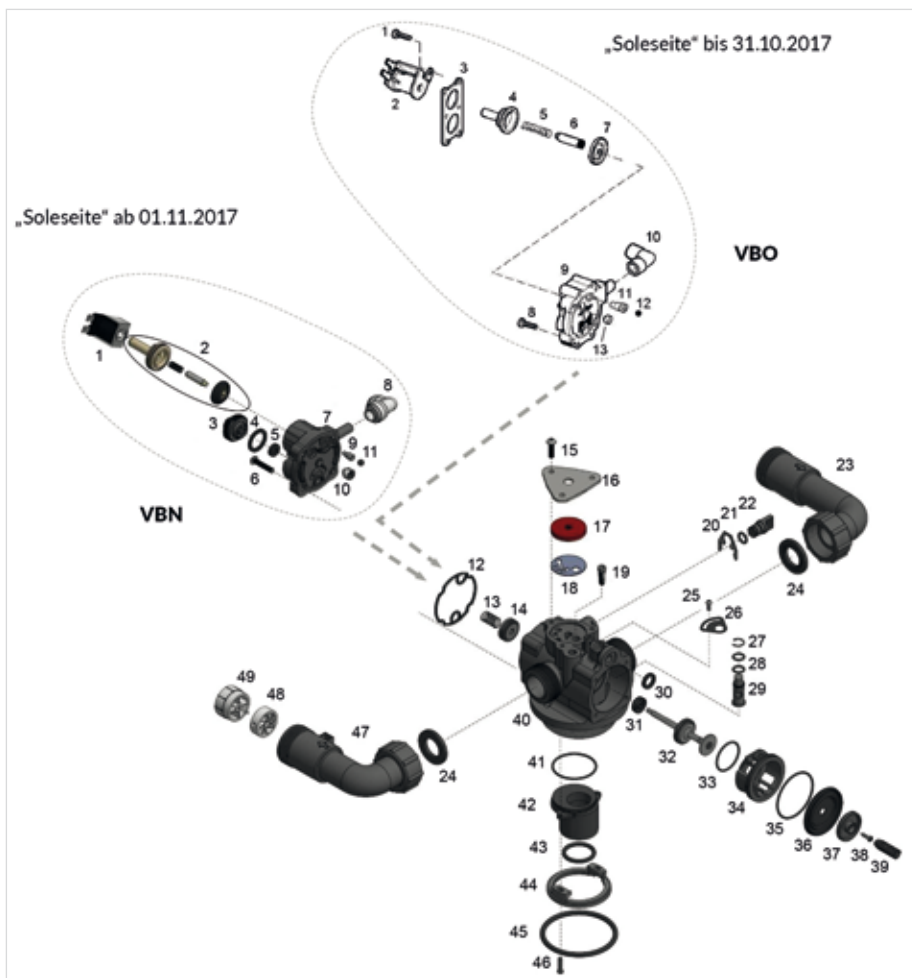


Ersatzteile für Baugruppe Anlage

Position	Typ	Info	Bestell-Nr.	€/Stück
5	Anschluss AG DN 20 (1") VPE = 2 Stück		93 172 47	*
11	Sole Leitung		93 172 49	*
23	Ablaufadapter DN 40		93 172 50	*
24	Schlauchklammer		93 172 51	*
25	Chlorzelle-Wechseleinheit bis 31.10.2017		93 015 15	*
25	Chlorzelle-Wechseleinheit ab 01.11.2017		93 063 36	*
VDN 8,9	Magnetspule mit Anker ab Bj. 26.03.2018		93 169 53	*
VBN 1,2	Magnetspule mit Anker ab Bj. 01.11.2017			
28	Netzteil 230 V/AC - 24 V/DC		93 172 48	*
o. Abb.	Steuerplatine von Bj. 20.02.2017 bis 31.10.2017		93 172 52	*
o. Abb.	Steuerplatine ab Bj. 01.11.2017		93 172 53	*
o. Abb.	Härteprüfset	(LQ)	93 024 26	*



Ersatzteile für Enthärtungsanlage Softena Eco 11 + 15 + 26



Ersatzteile für Baugruppe Regelventil

Position	Typ	Bestell-Nr.	€/Stück	Position	Typ	Bestell-Nr.	€/Stück
VDN 8,9	Magnetspule mit Anker ab Bj. 26.03.2018	93 169 53	*	VDO 2	Ventilkopf	93 172 57	*
VBN 1,2	Magnetspule mit Anker ab Bj. 01.11.2017			VDO 3	O-Ring	93 172 58	*
VBO 2	Magnetspule bis Bj. 21.10.2017	93 160 47	*	VDO 4	Mutter	93 172 59	*
VDN 6	Aufnahme Abwasserventil	93 172 54	*	VDO 5	Abwasseradapter	93 172 60	*
VDN 7	Sicherungsclip	93 172 55	*	VDO 6	Flachdichtung	93 172 61	*
VDO 1	Schrauben Set	93 172 56	*	VDO 7	Magnetventil 24 V/AC 90° (Abwasserseitig) bis 25.03.2018	93 015 16	*

Ersatzteile für Enthärtungsanlage Chlorzelle Wechseinheit



Typ	Bestell-Nr.	€/Stück
für Anlagen mit beginnender Seriennummer 733-xxx	93 963 90	*
für Anlagen mit beginnender Seriennummer 726-xxx	93 017 60	*

Ersatzteile für Wasseraufbereiter Clarimax 1200

Vollentsalzer



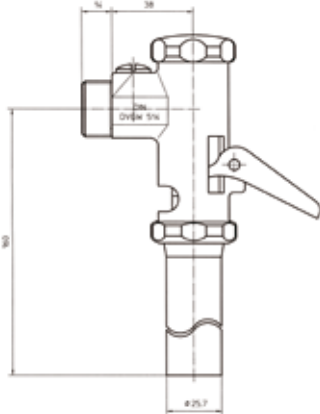
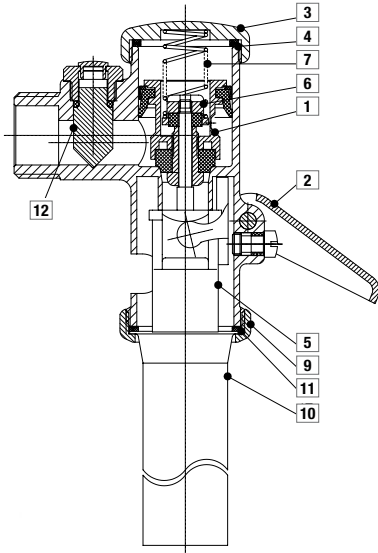
- Wechselkartusche**
- Passend zu Clarimax 1200
 - Zur Herstellung von vollentsalztem Wasser

Bestell-Nr.	€/Stück
90 007 41	*

Ersatzteile für WC-Druckspüler + frostsichere Außenarmatur



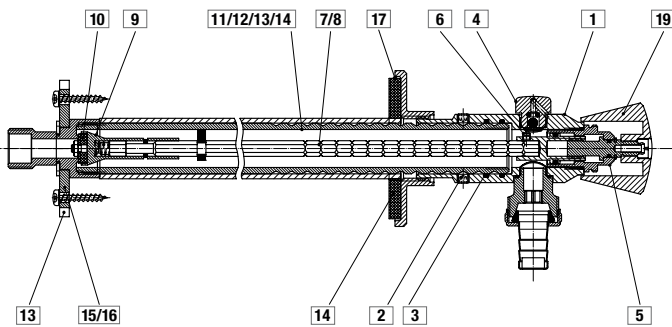
Typ D69



Ersatzteile für WC Druckspüler Typ D69

Position	Typ	Bestell-Nr.	€/Stück
1	Kolben komplett	93 945 96	*
2	Hebel Metall mit Hebelschraube (ab Bj. 10/05)	93 945 97	*
3	Kappe mit Kappendichtung	93 945 98	*
4	Kappendichtung	93 945 99	*
5	Hebehülse mit Hebestange	93 946 00	*
6	Hilfsventil mit Dichtung	93 946 01	*
7	Kolbenfeder	93 946 02	*
o. Abb.	Anschlussmutter, Abgangstülle, Anschlussdichtung	93 946 03	*
9	Anschlussmutter	93 946 04	*
10	Abgangstülle ca. 100 mm lang	93 946 05	*
11	Anschlussdichtung	93 946 06	*
12	Drosselklappe komplett	93 946 07	*
o. Abb.	Satz Dichtungen (alle Dichtungen)	93 946 08	*
o. Abb.	Satz Ersatzteile(Dichtungen und Federn)	93 946 09	*
o. Abb.	Düsenadel	93 946 10	*

Frostsichere Außenwandventile verchromt, DN 15 (1/2")



Ersatzteile für frostsichere Außenarmatur

• Lieferumfang von Position 22:

- 1 x Schlauchverschraubung
- 1 x Absägehilfe
- 1 x Flanschscheibe
- 2 x Sicherheits-Gewindestifte M6
- 1 x Inbusschlüssel SW2
- 1 x Inbusschlüssel SW3
- 1 x Rohrbelüfter
- 1 x Anschlussdichtung DN 20 (3/4")

Position	Typ	Bestell-Nr.	€/Stück
1	Gehäuse komplett	93 945 74	*
2	Gewinde M6 x 5	93 945 75	*
3	O-Ring	93 945 76	*
4	Belüftungsventil	93 945 77	*
5	Oberteil komplett	93 945 78	*
6	Gewindestift	93 945 79	*
8	Ersatzspindel komplett	93 945 81	*
9	RV-Ventilteller mit Feder	93 945 82	*
10	RV-Dichtung	93 945 83	*
12	Wanddurchführungsrohr komplett (475 mm) DN 15	93 945 85	*
13	Verdrehsicherung DN 20 komplett	93 945 86	*
14	Wandrose mit Dichtung	93 945 87	*
o. Abb.	Wandabdichtung	93 945 88	*
o. Abb.	Dreikantgriff	93 945 89	*
o. Abb.	Steckschlüssel komplett	93 945 90	*
o. Abb.	Steckschlüssel	93 945 91	*
o. Abb.	Griffkappe abschließbar	93 945 92	*
o. Abb.	Schlauchverschraubung DN 20	93 945 93	*
o. Abb.	Dichtungssatz	93 945 94	*
o. Abb.	Gebinde komplett	93 945 95	*



Verlängerung-Set für frostsichere Außenarmatur

- Passend zu Nil Außenarmatur 93 918 85 und 93 017 80
- Wandrohr/Spindel Verlängerung um 160 mm
- Zur Verwendung bei Wandaufbauten von >475 mm

Bestell-Nr.	€/Set
93 017 81	*

* Unsere tagesaktuellen Preise finden Sie auf www.weinmann-schanz.de

Ersatzteile für Heizkreis-Sets & Verteilergruppen



3-Wege-Mischer DN 20

- Passend für PAW Heizkreis-Sets
- Anschluss: DN 20, F 3/4" x G 1" AG, A = 90 mm
- Kurze Mischerwelle
- Ref.-Nr.: B31010

Bestell-Nr.	€/Stück
90 876 55	*



3-Wege Mischer DN 25

- Passend für PAW Heizkreis-Sets
- Achsmaß: 125 mm
- Einbauhöhe: 82 mm
- Ref.-Nr.: 3401

Bestell-Nr.	€/Stück
90 511 50	*



3-Wege-Mischer DN 32

- Passend für PAW Heizkreis-Sets
- Anschlüsse: DN 32, F 1 1/4" x G 2" AG, A = 125 mm
- Kurze Welle und Rastbolzen
- Ref.-Nr.: B370105

Bestell-Nr.	€/Stück
90 876 56	*



4-Wege Mischer DN 25

- Passend für PAW Heizkreis-Sets
- Achsmaß: 125 mm
- Einbauhöhe: 82 mm
- Ref.-Nr.: 3408

Bestell-Nr.	€/Stück
90 511 51	*



4-Wege-Mischer-3T

- Passend für PAW Heizkreis-Sets
- Anschluss: DN 25, A = 125 mm
- Ref.-Nr.: B340610

Bestell-Nr.	€/Stück
90 876 61	*



Stellmotor SR 10-24/ST

- Passend für PAW Heizkreis-Sets
- Anschluss: 24 V AC/DC
- Stetige Regelung
- 10 NM
- 140 sek./90°
- Ref.-Nr.: 70541
- Lieferumfang: - Anbausatz

Bestell-Nr.	€/Stück
90 876 59	*



Dichtungssatz DN 25

- Passend zu 3+4 Wege-Mischer DN 25
- Messing
- Ref.-Nr.: 34013
- Lieferumfang: - Gleitmittel

Bestell-Nr.	€/Set
90 511 49	*



Sperrventil Mischerrücklauf

- Passend für PAW: 3-Wege-Mischer
- Anschluss: DN 25
- Ref.-Nr.: 34011

Bestell-Nr.	€/Stück
90 876 50	*



Stellmotor SR 5

- Passend für PAW Heizkreis-Sets
- Ref.-Nr.: 705001

Bestell-Nr.	€/Stück
90 604 41	*

Stellmotor SR 10-24/3P

- Passend für PAW Heizkreis-Sets
- Anschluss: 24 V AC/DC
- 3-Punkt-Regelung
- 10 NM
- 140 sek./90°
- Ref.-Nr.: 7054
- Lieferumfang: - Anbausatz

Bestell-Nr.	€/Stück
90 876 60	*

Dichtungssatz DN 32

- Passend für PAW: 3+4-Wege-Mischer
- Ref.-Nr.: 37013

Bestell-Nr.	€/Set
90 828 54	*



Sperrventil Mischerrücklauf

- Passend für PAW: 3-Wege-Mischer
- Anschluss: DN 25 KST
- Ref.-Nr.: 340112

Bestell-Nr.	€/Stück
90 876 49	*



Adapter

- Passend für PAW Heizkreis-Sets
- Ref.-Nr.: E50203

Bestell-Nr.	€/Stück
90 800 91	*



Ersatz Verdrehsicherung

- Passend für PAW Heizkreis-Sets
- Ref.-Nr.: G70511

Bestell-Nr.	€/Stück
90 800 90	*



Einlegesperre DN 25 (1")

- Passend für PAW Heizkreis-Sets
- Ref.-Nr.: 1013

Bestell-Nr.	€/Stück
90 005 25	*



Ersatztauchhülse DN 15 (1/2") für Thermometer

- Passend für PAW Heizkreis-Sets
- Ref.-Nr.: E150051

Bestell-Nr.	€/Stück
90 005 29	*



Thermometerkugelhahn TK DN 25

- Passend für PAW Heizkreis-Sets
- Anschluss: DN 25, F 1" x 1" IG, 1/2" Muffe
- Kurze Spindel mit 1/2" Stopfen

Ref.-Nr.	Beschreibung	Bestell-Nr.	€/Stück
B9664	Muffe rechts	90 876 65	*
B9663	Muffe links	90 876 66	*



Thermometerkugelhahn TK DN 32

- Passend für PAW Heizkreis-Sets
- Anschluss: DN 32, F 1" x 1" IG, 1/2" Muffe
- Kurze Spindel mit 1/2" Stopfen

Ref.-Nr.	Beschreibung	Bestell-Nr.	€/Stück
B9665	Muffe links	90 876 67	*
B9666	Muffe rechts	90 876 68	*



Überström-Set für Heizkreissets DN 25 (1")/DN 32 (1 1/4")

- Passend für PAW Heizkreis-Sets
- Ref.-Nr.: 2854

Bestell-Nr.	€/Set
90 604 43	*



Thermometergriff

- Passend für PAW Thermometer-Kugelhahn 1" und 1 1/4"
- NG 50 mm
- Farbe: RAL9005, schwarz
- Ref.-Nr.: G9660

Bestell-Nr.	€/Stück
90 876 64	*



Umwälzpumpe Wilo Stratos Pico Plus

- Passend für Heatbloc: K31, K32, DN 25 (1") und DN 32 (1 1/4")
- Baulänge: 180 mm

Typ	Bestell-Nr.	€/Stück
25/1-6	90 028 71	*
30/1-6	90 028 73	*



Spindel für Kugelhahn

- Passend für PAW Kugelhahn
- Anschluss: DN 20/25
- Ref.-Nr.: G38611
- Lieferung: - O-Ringe

Bestell-Nr.	€/Stück
90 876 54	*



Ersatzthermometer

- Passend für PAW Heizkreis-Sets

Ausführung	Ref.Nr.	Bestell-Nr.	€/Stück
blau	E15040	97 021 41	*
rot	E15039	97 021 42	*



O-Ring-Satz

- Passend für PAW: Kugelhahnspindel 1"
- Ref.-Nr.: 35007
- Lieferumfang: - 4 g Spezialfett

Bestell-Nr.	€/Set
90 876 58	*

Ersatzteile für Konstant Regelkreis


Mischer für Konstant-Regelkreis K 33, DN 25 (1")
 • Passend für PAW Konstant-Regelkreis K33 DN 20/25

Ausführung	Ref.Nr.	Bestell-Nr.	€/Stück
Vorlauf links	B34072L	90 514 00	*
Vorlauf rechts	B34072	90 835 17	*



Ersatz-Thermostatkopf mit Kapillarfühler
 • Passend für PAW Konstant-Regelkreis K33 DN 20/25
 • Ref.-Nr.: E11501

Bestell-Nr.	€/Stück
90 517 33	*



Umbausatz zum Wechsel des Vorlaufes
 • Passend für PAW Konstant-Regelkreis K33 DN 20/25

Typ	Ref.Nr.	Bestell-Nr.	€/Stück
von VL links auf VL rechts	340711	90 006 84	*
von VL rechts auf VL links	340722	90 006 85	*



Regelventileinsatz 3/4"
 • Passend für PAW Konstant-Regelkreis K33 DN 20/25
 • Anschluss: Bypass M28 x 1,5
 • Ref.-Nr.: B11502

Bestell-Nr.	€/Stück
90 876 48	*

Ersatzteile für Modulverteilergruppen


Dichtungssatz
 • Passend zu PAW Modulverteiler
 • Anschluss: DN 20 bis MV 3-fach
 • Ref.-Nr.: 31131

Bestell-Nr.	€/Set
90 876 51	*



Dichtungssatz
 • Passend zu PAW Modulverteiler
 • Anschluss: DN 25 bis MV 6-fach
 • Ref.-Nr.: 34131
 • Lieferumfang:
 - 7 x O-Ringe

Bestell-Nr.	€/Set
90 876 52	*



Dichtungssatz
 • Passend für PAW Modulverteiler
 • Anschluss: DN 32 bis MV 6-fach
 • Ref.-Nr.: 37131
 • Lieferumfang:
 - 7 x O-Ringe

Bestell-Nr.	€/Set
90 876 53	*



Kupplung für Überkopfmontage
 • Passend für PAW Modulverteiler
 • Anschlüsse: DN 25, 4 x F 1" mit 2 x Ü-Mutter G1 1/2"
 • Ref.-Nr.: 34241

Bestell-Nr.	€/Stück
90 876 57	*

Ersatzteile für Solarstationen


Spül- und Entleerungset DN 20
 • Passend für PAW Solarbloc
 • Anschluss: DN 20
 • Ref.-Nr.: 3161
 • Lieferumfang:
 - 2 x Konter-T-Stück 3/4" sd
 - 1 x 15 mm Hahnverlängerung
 - 2 x KFE

Bestell-Nr.	€/VPE
90 876 62	*



Spül- und Entleerungset DN 32
 • Passend für PAW Solarbloc
 • Anschluss: DN 32
 • Ref.-Nr.: 3761
 • Lieferumfang:
 - 2 x Konter-T-Stück 1/4" sd
 - 2 x KFE

Bestell-Nr.	€/VPE
90 876 63	*



Umwälzpumpe Wilo Para ST 25/8 IPWM2
 • Passend für Solarbloc Maxi Basic DN 25 (1")
 • Baulänge: 180 mm

Bestell-Nr.	€/Stück
90 065 69	*



Umwälzpumpe Wilo Yonos PARA ST 15/7 PWM
 • Passend für Solarbloc Midi Basic DN 20 (3/4")
 • Baulänge: 130 mm

Bestell-Nr.	€/Stück
90 050 83	*



Ersatz Plattenwärmetauscher B25
 • Passend für PAW Solar-trennsystem

Bestell-Nr.	€/Stück
97 003 47	*

Ersatzteile für Regelungen



Kollektorfühler Typ FKP6
 • Passend für DeltaSol, DeltaTherm
 • Typ: PT1000-Sensor
 • Maße: ø 6 mm, Länge 1,5 m (Silikon-Leitung)
 • Temperaturbereich: -50...+180°C

Bestell-Nr.	€/Stück
60 075 03	*



Speicherfühler Typ FRP6
 • Passend für DeltaSol, DeltaTherm
 • Typ: PT1000-Senso
 • Temperaturbereich: -5...+80°C

Bestell-Nr.	€/Stück
60 075 02	*



Außentempersensor FAP13
 • Passend für DeltaSol, DeltaTherm
 • Typ: Pt1000
 • Maße: 68 x 111 x 40 mm

Bestell-Nr.	€/Stück
97 023 83	*



Kollektorfühler Typ FKY6
 • Passend für ältere RESOL Geräteserien:
B1, E1, E2, ESF, ES, ET
 • Halbleitersensor Typ KTY
 • Maße: ø 6 mm, Länge 1,5 m (Silikon-Leitung)
 • Temperaturbereich: -50...+180°C

Bestell-Nr.	€/Stück
97 027 54	*



Drucksensor (Grundfos Direct Sensor RPS 0-10 bar)
 • Analog
 • **Lieferumfang:**
 - Armatur - Insert
 - Anschlussleitung

Typ	Bestell-Nr.	€/Stück
Solar / Trinkwasser	97 027 56	*
Heizung	97 027 57	*

Ersatzfühler Typ FKP6/ Pt500
 • Passend für RESOL und Viessmann
bis Baujahr 2011 (Vitosolic 100 und 200)
 • Typ: Pt 500
 • Maße: ø 6 mm, Länge 2,5 m (Silikon-Leitung)
 • Temperaturbereich: -50...+180°C

Bestell-Nr.	€/Stück
97 027 55	*



Topfsicherungen
 • Passend für RESOL DeltaSol, DeltaTherm
 • VPE = 10 Stück

Typ	Bestell-Nr.	€/VPE
4 A	97 027 52	*
6,3 A	97 027 53	*



Adapterleitung PWM/0-10V
 • Zum Anschluss von hocheffizienten Umwälzpumpen
 an Resol Regelungen
 • **Lieferumfang:**
 - JST-Stecker
 - Anschlussklemme

Bestell-Nr.	€/Stück
97 003 18	*



**BEQUEM UND
 ZUVERLÄSSIG
 BESTELLEN
 WANN IMMER
 SIE WOLLEN!**

- > Unser komplettes Sortiment
- > Aktuelle Angebote & Produktneuheiten
- > Umfangreiche Produktinformationen

www.weinmann-schanz.de

Ersatzteile für Außenarmatur



Ersatzteil-Set, Spindel mit Wasser-Safegriff und Schlüsselpaar

- Ab 2003-2009
- ø: 15 mm
- Länge: 600 mm

Bestell-Nr.	€/Set
93 063 33	*

- Ab 2000-2003
- ø: 18 mm
- Länge: 600 mm

Bestell-Nr.	€/Set
93 976 78	*



Ersatzteil-Set, Spindel mit Kronengriff

- Ab 2003-2009
- ø: 15 mm
- Länge: 600 mm

Bestell-Nr.	€/Set
93 063 34	*

- Ab 2000-2003
- ø: 18 mm
- Länge: 600 mm

Bestell-Nr.	€/Set
93 976 66	*



Ersatzspindel

- Ab 2003-2009
- ø: 15 mm
- Länge: 600 mm

Bestell-Nr.	€/Stück
93 976 67	*



Ersatzspindel

- Ab 2009
- Länge: 600 mm

Bestell-Nr.	€/Stück
93 976 53	*



Fertigmontage-Set chrom

- Bestehend aus Wasser-Safegriff und Schlüsselpaar, Hülse, Rosette und Befestigung

Bestell-Nr.	€/Set
93 090 69	*



Fertigmontage-Set chrom

- Bestehend aus Kronengriff, Hülse, Rosette und Befestigung

Bestell-Nr.	€/Set
93 090 68	*



Auslaufeinheit

Bestell-Nr.	€/Stück
93 063 63	*



Rosette zu Auslaufeinheit

Bestell-Nr.	€/Stück
93 976 76	*



Rohrbelüfter unten

Bestell-Nr.	€/Stück
93 976 68	*



Kegeleinsatz zu Rohrbelüfter

Bestell-Nr.	€/Stück
93 976 69	*



Sägeschablone

Bestell-Nr.	€/Stück
93 976 71	*



Belüfterkappe oben

- Inkl. Belüfterkegel

Bestell-Nr.	€/Stück
93 976 70	*



Spindel-Oberteil

- Mit Innen 6-Kant

Bestell-Nr.	€/Stück
93 976 72	*



Steckschlüssel mit Sanitärverzahnung

Bestell-Nr.	€/Stück
93 976 73	*



Verlängerungsset

- Ablängbar
- Ab 2009
- Länge: 180 mm

Bestell-Nr.	€/Stück
93 976 74	*

Ersatzteile für Wasserzählerbügel für waagrechten Einbau



Eingangverschraubung DN 25 (1")

- Passend zu Wasserzählerbügel QN 2,5

Bestell-Nr.	€/Stück
93 976 80	*



Abgangverschraubung DN 25 (1")

- Passend zu Wasserzählerbügel QN 2,5
- Mit Schiebbestück

Bestell-Nr.	€/Stück
93 976 81	*



Dichtung für Schiebbestück

Ausführung	Abmessung	Bestell-Nr.	€/Stück
QN 2,5	32 x 25 x 5 mm	93 976 82	*
QN 2,5	29,5 x 24 x 5 mm	93 976 83	*
QN 6,0	38,3 x 30,2 x 4,2 mm	93 976 84	*

Ersatzteile für Kompaktverteilerstation DN 25 (1")



Rinne

- Mit Ablaufventil und Geruchsverschluss
- Inkl. Befestigungssatz

Ausführung	Bestell-Nr.	€/Stück
2-fach	93 976 86	*
3-fach	93 976 87	*
4-fach	93 976 88	*
5-fach	93 976 89	*
6-fach	93 976 90	*



Geruchsverschluss

Bestell-Nr.	€/Stück
93 976 85	*

Ventileinsatz Sys-tec



- Ersatzkartusche zu Systemtrenner Sys-Tec

Bestell-Nr.	€/Stück
DN 15 (1/2") 93 006 60	*

Ersatzteile für Auslaufhähne DN 15 (1/2")



Ersatz Ventiloberteil

- Inkl. 2 Schlüssel

Typ	Bestell-Nr.	€/Stück
Ventiloberteil DN 15 (1/2")	93 065 92	*
Ventiloberteil DN 15 (1/2") m. RV	93 065 93	*
Griff o.Oberteil	93 063 35	*



Haubengriff mit Schlüsselpaar

Bestell-Nr.	€/Stück
93 976 77	*

* Unsere tagesaktuellen Preise finden Sie auf www.weinmann-schanz.de

Ersatzteile für Öltanks

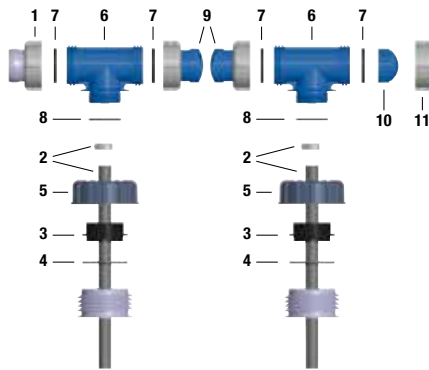
• Passend für Schütz Heizöltanks (Baujahr 1970-1995)



Öl-Füllleitung NIV-O-QUICK

- Mit Außengewinde
- Mittenabstand 760 mm

Anzahl Tanks	Volumen [l]	Bestell-Nr.	€/Set	Anzahl Tanks	Volumen [l]	Bestell-Nr.	€/Set
2	1000-2000	32 000 10	*	4	2500	32 075 57	*
3	1000-2000	32 000 11	*	5	2500	32 075 58	*
4	1000-2000	32 000 12	*	2	3000	32 075 67	*
5	1000-2000	32 000 13	*	3	3000	32 075 68	*
2	2500	32 075 55	*	4	3000	32 075 69	*
3	2500	32 075 56	*	5	3000	32 075 70	*



Ersatzteile für Öl-Füllleitung NIV-O-QUICK

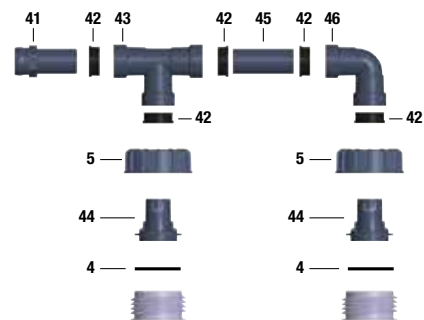
Position	Bezeichnung	Bestell-Nr.	€/Stück
1a	Anschlussstück DN 50 auf LORO mit ÜWM S75 x 6 (IG)	32 075 75	*
1b	Anschlussstück DN 50 auf 2" (AG) mit ÜWM S75 x 6 (IG)	32 075 76	*
2	Schaumrohr mit Schelle	32 075 77	*
3	Gewindebuchse 2" IG mit Dichtung	32 075 78	*
4	Flachdichtung ø 83 x ø 64,5 x 4,3 mm	32 075 79	*
5	Überwurfmutter S100 x 8	32 075 80	*
6-8	T-Stück mit Düse ø 11 mm und 2" (AG)	32 075 81	*
7	Flachdichtung ø 63,25 x ø 54,5 x 5,5 mm	32 000 19	*
8	Dichtung O-Ring ø 53 x 3,5 mm	32 075 83	*
2-8	T-Stück 2" komplett	32 075 84	*
9a	Füllleitung 1000 l - 2000 l (L = 649 mm) Tankmittenabstand: 760 mm	32 075 85	*
9b	Füllleitung 2500 l (L = 789 mm) Tankmittenabstand: 900 mm	32 075 86	*
9c	Füllleitung 3000 l (L = 924 mm) Tankmittenabstand: 1035 mm	32 075 87	*
9d	Sondermaß für Tankmittenabstand: 770 mm	32 075 88	*
9e	Sondermaß für Tankmittenabstand: 780 mm	32 075 89	*
10	Verschlusskappe blau	32 075 91	*
11	Alu-Überwurfmutter S75 x 6 (IG)	32 075 92	*



Öl-Entlüftungsleitung NIV-O-QUICK

- Mit Außengewinde
- Mittenabstand 760 mm

Anzahl Tanks	Volumen [l]	Bestell-Nr.	€/Set	Anzahl Tanks	Volumen [l]	Bestell-Nr.	€/Set
2	1000-2000	32 000 14	*	2	2500-3000	32 075 59	*
3	1000-2000	32 000 15	*	3	2500-3000	32 075 60	*
4	1000-2000	32 000 16	*	4	2500-3000	32 075 61	*
5	1000-2000	32 000 17	*	5	2500-3000	32 075 62	*



Ersatzteile für Öl-Entlüftungsleitung NIV-O-QUICK

Position	Bezeichnung	Bestell-Nr.	€/Stück
41a	Anschlussstück DN 40 auf LORO	32 076 01	*
41b	Anschlussstück DN 40 auf 1 1/2" (AG)	32 076 02	*
42	Konturdichtung	32 000 20	*
43	T-Stück	32 076 04	*
44	Steckadapter mit Dichtung	32 076 05	*
45a	Entlüftungsleitung 1000 l - 2000 l (L = 690 mm)	32 076 06	*
45b	Entlüftungsleitung 2500 l - 3000 l (L = 1130 mm)	32 076 07	*
46	Winkelstück	32 076 08	*
4	Flachdichtung ø 83 x ø 64,5 x 4,3 mm	32 075 79	*
5	Überwurfmutter S100 x 8	32 075 80	*



Set A



Ölleitungs-Komplettpaket NIV-O-QUICK

- Bestehend aus:
 - Füllleitung
 - Entnahmeleitung
 - Entlüftungsleitung

Ausführung	Volumen [l]	Bestell-Nr.	€/Set
Set A, für den ersten Tank	1000-2000	32 075 53	*
Set B, für jeden weiteren Tank	1000-2000	32 075 54	*



Set B



Tankinhaltsanzeiger

- Passend für Standard-Tank 1000/1500 Liter, Kompakt-Tank 750/1000 Liter, Spezial-Tank 750/1000 Liter
- Anschluss: DN 50
- Ref.-Nr.: 2043304
- Lieferumfang:
 - Verschiedene Skalen

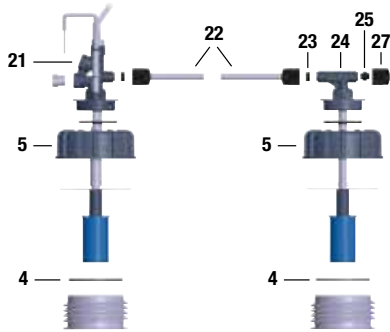
Bestell-Nr.	€/Stück
32 000 18	*

Ersatzteile für Öltanks



Öl-Entnahmeleitung NIV-O-QUICK, komplett

Anzahl Tanks	Volumen [l]	Bestell-Nr.	€/Set	Anzahl Tanks	Volumen [l]	Bestell-Nr.	€/Set
2	1000-2000	32 075 49	*	4	2500	32 075 65	*
3	1000-2000	32 075 50	*	5	2500	32 075 66	*
4	1000-2000	32 075 51	*	2	3000	32 075 71	*
5	1000-2000	32 075 52	*	3	3000	32 075 72	*
2	2500	32 075 63	*	4	3000	32 075 73	*
3	2500	32 075 64	*	5	3000	32 075 74	*

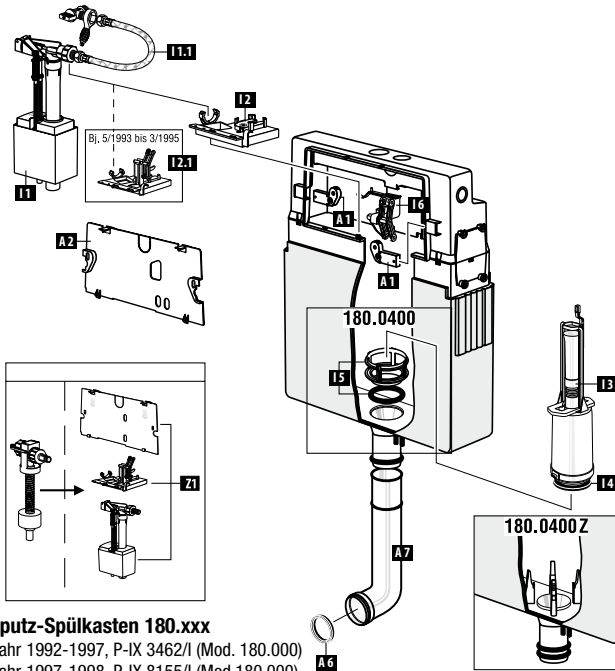


Ersatzteile für Öl-Entnahmeleitung NIV-O-QUICK

Position	Bezeichnung	Bestell-Nr.	€/Stück
21	Entnahmegrundeinheit mit Grenzwertgeber / schwimmende Entnahme	32 075 93	*
22a	Entnahmeleitung 1000 l - 2000 l (L = 740 mm)	32 075 94	*
22b	Entnahmeleitung 2500 l (L = 875 mm)	32 075 95	*
22c	Entnahmeleitung 3000 l (L = 1015 mm)	32 075 96	*
23	Flachdichtung ø 14 x ø 10 x 6 mm	32 075 97	*
24	Entnahmeerweiterungseinheit / schwimmende Entnahme	32 075 98	*
25	Verschlussstopfen	32 075 99	*
27	Überwurfmutter M18 x 1,5 (IG)	32 076 00	*
4	Flachdichtung ø 83 x ø 64,5 x 4,3 mm	32 075 79	*
5	Überwurfmutter S100 x 8	32 075 80	*

SCHWAB

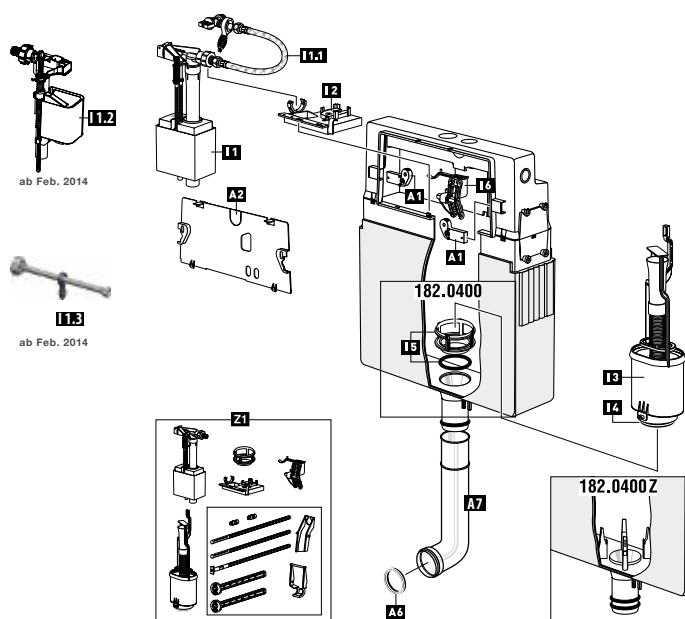
Ersatzteile für Unterputz-Spülkasten



Unterputz-Spülkasten 180.xxx

- Baujahr 1992-1997, P-IX 3462/I (Mod. 180.000)
- Baujahr 1997-1998, P-IX 8155/I (Mod.180.000)
- Baujahr ab 1999, P-IX 8155/I (Mod.180.0400)
- Passende Betätigungsplatte Gala 93 980 18

Position	Typ	Ref.Nr.	Bestell-Nr.	€/Stück
A 1	Haltetaschen 1 Paar	363802	93 947 11	*
A 2	Klarsichtplatte	363817	93 980 08	*
A 6	Gummi-Lippendichtung für Spülrohrbogen	352277	93 946 79	*
I 1	Universal-Füllventil bis Bj.02/2014	243292	93 947 03	*
I 1.1	Anschluss-Schlauch, ohne Eckventil, bis Bj.02/2014	359807	93 947 04	*
I 2	Brücke (ab Bj 3/1995)	239889	93 947 07	*
I 2.1	Brücke (Bj 5/1995-3/1995)	359814	93 980 09	*
I 3	Heberglocke mit Dichtung	228560	93 980 10	*
I 4	Ventildichtung	351517	93 947 09	*
I 5	Ventilsitz mit O-Ring	352281	93 980 06	*
I 6	Lagerbock mit Winkelhebel	231613	93 947 10	*
Z 1	Ersatzteilset	363653	93 980 11	*

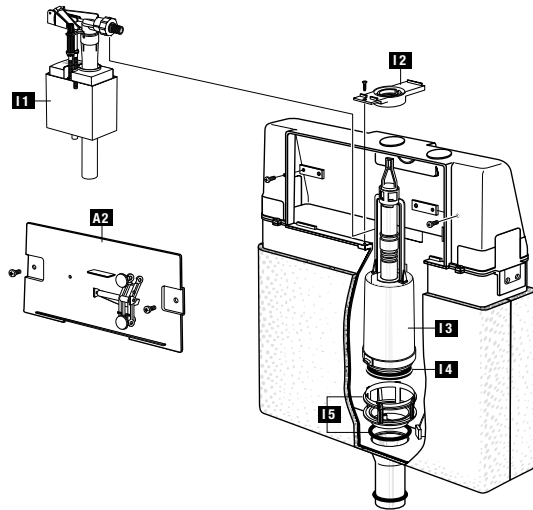


Unterputz-Spülkasten 182.0400

- Ab Baujahr 1999, P-IX-8155/I
- Passende Betätigungsplatte Gala 93 980 18

Position	Typ	Ref.Nr.	Bestell-Nr.	€/Stück
A 1	Haltetaschen 1 Paar	363802	93 947 11	*
A 2	Klarsichtplatte	235139	93 980 12	*
A 6	Gummi-Lippendichtung für Spülrohrbogen	352277	93 946 79	*
I 1	Universal-Füllventil bis Bj.02/2014	243292	93 947 03	*
I 1.1	Anschluss-Schlauch, ohne Eckventil, bis Bj.02/2014	359807	93 947 04	*
I 1.2	Füllventil ab Bj.02/2014	628458	93 947 05	*
I 1.3	Anschluss-Schlauch, ohne Eckventil, ab BJ.02/2014	628459	93 947 06	*
I 2	Brücke (ab Bj 3/1995)	239889	93 947 07	*
I 3	Ablaufventil komplett	228578	93 947 08	*
I 4	Ventildichtung	351517	93 947 09	*
I 6	Lagerbock mit Winkelhebel	231613	93 947 10	*
Z 1	Ersatzteilset	359812	93 980 13	*

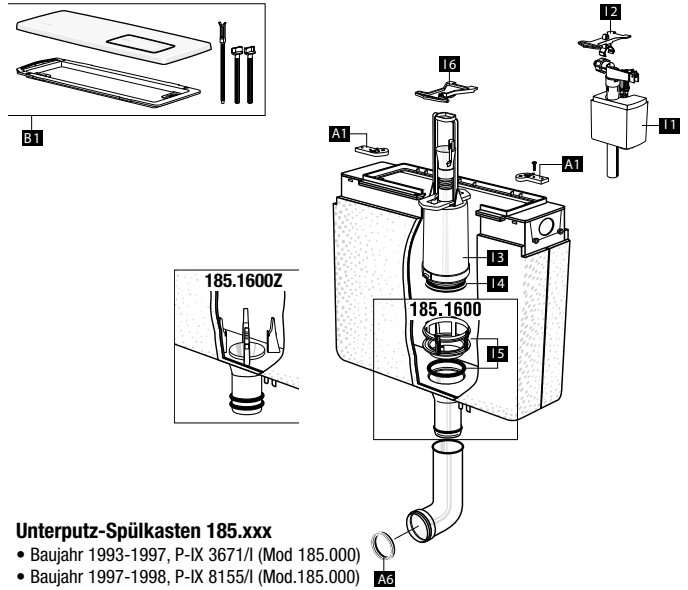
Ersatzteile für Unterputz-Spülkasten



Unterputz-Spülkasten 80.000

- Baujahr 1983 bis 1996
- P-IX-2171/1
- Passende Betätigungsplatte Gala 93 980 18

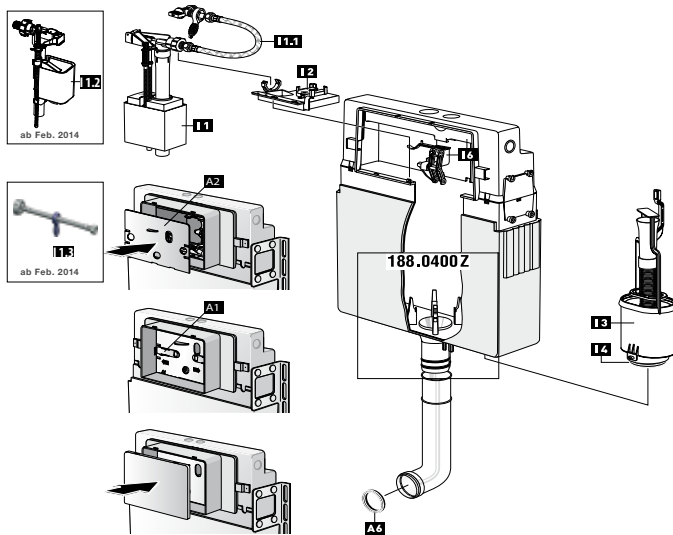
Position	Typ	Ref.Nr.	Bestell-Nr.	€/Stück
I 1	Universal-Füllventil bis Bj.02/2014	243292	93 947 03	*
I 2	Brücke	360710	93 980 04	*
I 3	Heberglocke mit Ventildichtung	231695	93 980 05	*
I 4	Ventildichtung	351517	93 947 09	*
I 5	Ventilsitz mit O-Ring	352281	93 980 06	*
A 2	Klarsichtplatte	360818	93 980 03	*



Unterputz-Spülkasten 185.xxx

- Baujahr 1993-1997, P-IX 3671/I (Mod 185.000)
- Baujahr 1997-1998, P-IX 8155/I (Mod.185.000)
- Baujahr ab 1999, P-IX 8155/I (Mod.185.1600)

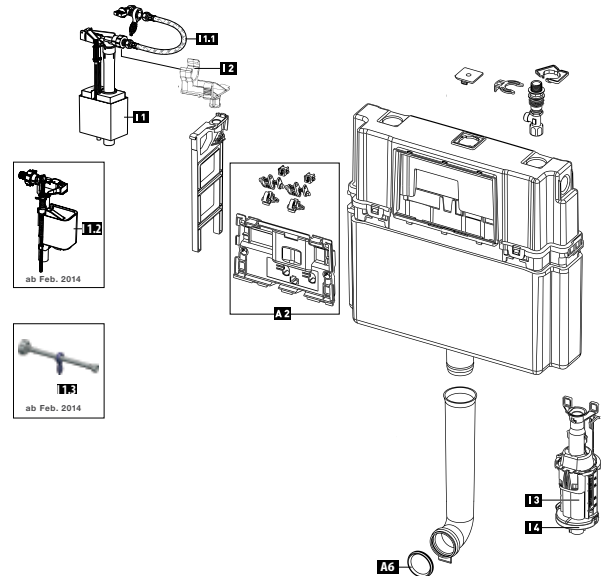
Position	Typ	Ref.Nr.	Bestell-Nr.	€/Stück
A 1	Haltetaschen 1 Paar	363802	93 947 11	*
A 6	Gummi-Lippendichtung für Spülrohnbogen	352277	93 946 79	*
I 1	Universal-Füllventil bis Bj.02/2014	243292	93 947 03	*
I 2	Brücke	363793	93 980 14	*
I 3	Heberglocke mit Dichtung	360711	93 980 15	*
I 4	Ventildichtung	351517	93 947 09	*
I 5	Ventilsitz mit O-Ring	352281	93 980 06	*
I 6	Brücke	363818	93 980 16	*
B 1	Betätigungsplatte Tecta weiß	241331	93 980 17	*



Unterputz-Spülkasten 188.0400

- Ab 2008
- P-IX 8155/I
- Für 2-Mengen Spülung oder Start-Stopp-Spülung
- Passende Betätigungsplatte Riva Duo Mini 93 980 18

Position	Typ	Bestell-Nr.	€/Stück
A 2	Abdeckplatte	93 946 78	*
A 6	Gummi-Lippendichtung für Spülrohnbogen	93 946 79	*
I 1	Universal-Füllventil bis Bj.02/2014	93 947 03	*
I 1.1	Anschluss-Schlauch, ohne Eckventil, bis Bj.02/2014	93 947 04	*
I 1.2	Füllventil ab Bj.02/2014	93 947 05	*
I 1.3	Anschluss-Schlauch, ohne Eckventil, ab BJ.02/2014	93 947 06	*
I 2	Brücke (ab Bj 3/1995)	93 947 07	*
I 3	Ablaufventil komplett	93 947 08	*
I 4	Ventildichtung	93 947 09	*
I 6	Lagerbock mit Winkelhebel	93 947 10	*

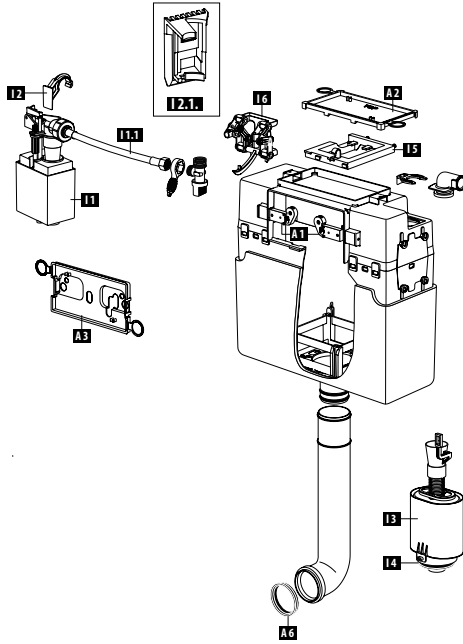
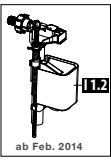


Unterputz-Spülkasten 189.0400

- Ab 2010
- P-IX 8155/I
- Für 2-Mengen Spülung oder Start-Stopp-Spülung
- Passende Betätigungsplatte 93 941 24 + 93 941 25

Position	Typ	Bestell-Nr.	€/Stück
A 2	Abdeckplatte mit Winkelhebeln	93 947 21	*
A 6	Gummi-Lippendichtung für Spülrohnbogen	93 946 79	*
I 1	Universal-Füllventil bis Bj.02/2014	93 947 03	*
I 1.1	Anschluss-Schlauch, ohne Eckventil, bis Bj.02/2014	93 947 04	*
I 1.2	Füllventil ab Bj.02/2014	93 947 05	*
I 1.3	Anschluss-Schlauch, ohne Eckventil, ab BJ.02/2014	93 947 06	*
I 2	Halter für Füllventil	93 947 22	*
I 3	Ablaufventil komplett	93 947 23	*
I 4	Dichtung für Ablaufventil	93 947 24	*

Ersatzteile für Unterputz-Spülkasten

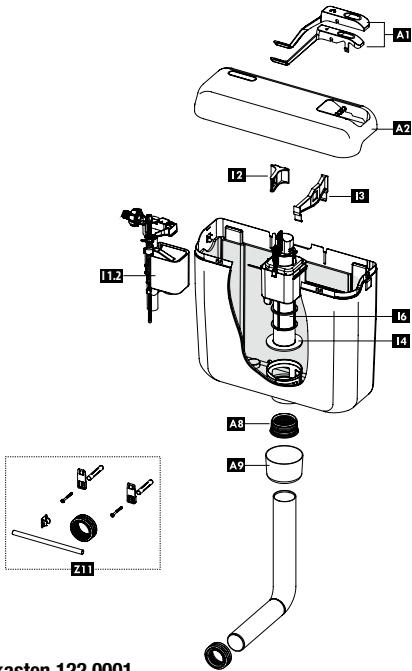


Unterputz-Spülkasten 187.1200

- Ab 2001
- P-IX 8155/1
- Für Betätigung von oben oder von vorn
- Für 2-Mengen Spülung
- Passende Betätigungsplatte Enzo 93 941 23

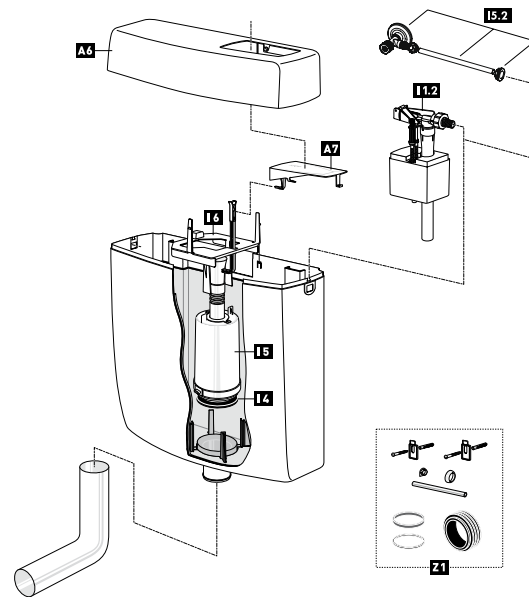
Position	Typ	Bestell-Nr.	€/Stück
A 1	Halteflaschen 1 Paar	93 947 11	*
A 2	Verschlussplatte	93 947 12	*
A 3	Abdeckplatte	93 947 13	*
A 6	Gummi-Lippendichtung für Spülrohrbogen	93 946 79	*
I 1	Universal-Füllventil bis Bj.02/2014	93 947 03	*
I 1.1	Anschluss-Schlauch, ohne Eckventil, bis Bj.02/2014	93 947 14	*
I 1.2	Füllventil ab Bj.02/2014	93 947 05	*
I 1.3	Anschluss-Schlauch, ohne Eckventil, ab Bj.02/2014	93 947 15	*
I 2	Füllventil-Halterung, bis Bj.02/2014	93 947 16	*
I 2.1	Füllventil-Halterung, ab Bj.02/2014	93 947 17	*
I 3	Ablaufventil komplett	93 947 18	*
I 4	Ventildichtung	93 947 09	*
I 5	Brücke	93 947 19	*
I 6	Betätigungseinheit	93 947 20	*

Ersatzteile für Aufputz-Spülkasten



Aufputz-Spülkasten 122.0001

Position	Typ	Bestell-Nr.	€/Stück
A 1	Funktionstasten weiß	93 947 30	*
A 2	Spülkastendeckel weiß	93 947 31	*
A 8	Spülrohrdichtung	93 947 32	*
A 9	Rosette weiß	93 947 33	*
I 3	Füllventilhalter 1	93 947 34	*
I 2	Füllventilhalter 2	93 947 35	*
I 1.2	Füllventil ab Bj.02/2014	93 947 05	*
I 6	Ablaufventil komplett	93 947 36	*
I 4	Dichtung für Ablaufventil	93 947 24	*
Z 11	Servicepackung	93 947 37	*

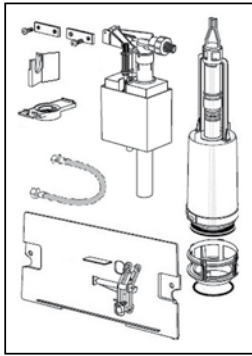


Aufputz-Spülkasten 170.00XX

- Ab 1993
- P-IX 3622/1

Position	Typ	Bestell-Nr.	€/Stück
A 6	Spülkastendeckel weiß, mit Funktionstaste	93 947 25	*
A 7	Funktionstaste weiß, mit Deckel	93 947 26	*
I 1.2	Füllventil ab Bj.02/2014	93 947 05	*
I 4	Ventildichtung	93 947 09	*
I 5	Ablaufventil komplett	93 947 27	*
I 6	Brücke	93 947 28	*
Z 1	Service-Packung	93 947 29	*

Ersatzteile für Spülkästen



Umbausatz auf Start/Stop

- **Passende Betätigungsplatte Gala 93 980 18**
- **Mod. 81.000 1973-1976, P-IX 2171/I**
Mechanische Betätigung von vorne
- **Mod. 81.000 1976-1977, P-IX 2355/I**
Mechanische Betätigung von vorne
- **Mod. 81./80.000 1978-1983, P-IX 2171/I**
Mechanische Betätigung von vorne
- **Mod. 84.100 1976-1980, P-IX 2355/I**
Fernbetätigung über Hand-Wand-Drücker
oder Fuß-Wand-Drücker

Bestell-Nr. €/Stück
93 980 07 *



Umbausatz Zweimengenspülung

- Für Modell 180.000 ab BJ. 1996
- Nicht für Modell 80.000 und 180.000/N
- **Passende Betätigungsplatte Viva**
(bitte separat bestellen)

Bestell-Nr. €/Stück
93 947 39 *



Universal-Füllventil 243292

- **Passend für Aufputz- und Unterputzspülkästen**
- Ref.-Nr: 243292

Bestell-Nr. €/Stück
93 947 03 *



Universal-Füllventil

- **Passend zu allen SCHWAB Auf- und Unterputzspülkästen ab Feb. 2014**
- Ref.-Nr: 628458

Bestell-Nr. €/Stück
93 947 05 *



Dichtungssatz für Füllventil 243292

- 5 x O-Ringe
- 5 x zylindrische Dichtungen

Bestell-Nr. €/Satz
93 947 38 *



Ventildichtung

- **Passend für Schwab-Spülkästen**
- Ref.-Nr: 351517
- Außen: 63 mm
- Innen: 26 mm
- Stärke: 4 mm

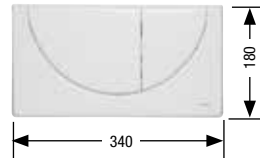
Bestell-Nr. €/Stück
93 947 09 *



Betätigungsplatte Gala

- **Passend zu Modell 180.xxx, 81.000, 80.000, 84.100**
- Farbe: weiß

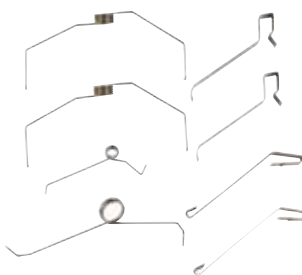
Bestell-Nr. €/Stück
93 980 18 *



Betätigungsplatte Viva

- **Passend zu Modell 182.0400**
- **Passend zu Modell 180.xxx in Verbindung mit Umbausatz 93 947 39**
- Farbe: weiß

Bestell-Nr. €/Stück
93 984 77 *



Ersatzfedern für Betätigungsplatten

- Für Gala, Viva, Riva, Riva Duo, Traga, Onda, Line, Riva Mini, Riva Duo Mini

Bestell-Nr. €/Stück
93 947 40 *

Ersatzfedern für Betätigungsplatten

- Für Circle, Caro, Dots, Dots Duo, Ovate, Ovate Duo

Bestell-Nr. €/Stück
93 947 41 *



Ersatzzubehör für Betätigungsplatten

- Für Gala, Viva, Riva, Riva Duo, Traga, Onda, Line, Riva Mini, Riva Duo Mini

Bestell-Nr. €/Stück
93 947 42 *

Ersatzzubehör für Betätigungsplatten

- Für Circle, Caro, Dots, Dots Duo, Ovate, Ovate Duo

Bestell-Nr. €/Stück
93 947 43 *



Verlängerungsset zu Betätigungsplatten

- **Verlängerungs-Set für Mod. 189 (Betätigung von vorne)**
- Verlängerung der Betätigungsplatte bei zu tief sitzendem Unterputzspülkasten

Bestell-Nr. €/Set
93 009 65 *










Verlängerungsset zu Betätigungsplatten

- **Verlängerungs-Set für Mod. 187 (Betätigung von vorne/oben)**
- Verlängerung der Betätigungsplatte bei zu tief sitzendem Unterputzspülkasten












Bestell-Nr. €/Set
93 009 64 *

Ersatzteile für Heizkreisverteiler e-class

 <p>Regulierventiloberteil</p> <ul style="list-style-type: none"> • Passend für e-class (Baureihe ab 1999) • DN 15 (1/2") <p>Bestell-Nr. €/Stück 90 606 42 *</p>	 <p>Ventileinsatz</p> <ul style="list-style-type: none"> • Passend für e-class (Baureihe ab 1999) • DN 15 (1/2") • Anschluss Stellantrieb: M30 x 1,5 <p>Bestell-Nr. €/Stück 90 606 43 *</p>	 <p>Anschlussnippel</p> <ul style="list-style-type: none"> • Passend für e-class 63 • DN 15 (1/2") x DN 20 (3/4") Eurokonus <p>Bestell-Nr. €/Stück 90 819 72 *</p>
 <p>Rücklauf-Topmeter-Set</p> <ul style="list-style-type: none"> • Passend für e-class (Taconova) • DN 15 (1/2") • Bj. ca. 1999-2003 • Einstellbereich: 1-4 l/min <p>Bestell-Nr. €/Set 90 889 24 *</p>	 <p>Topmeter</p> <ul style="list-style-type: none"> • Passend für e-class (Baureihe ab 2006), 0-3 l/min • DN 15 (1/2") • Für Verteiler ab Bj. 2003-2006 muss der Topmeter und der Anschlussnippel 90 819 72 zusammen getauscht werden <p>Bestell-Nr. €/Stück 90 039 97 *</p>	 <p>Anschlussnippel</p> <ul style="list-style-type: none"> • Passend für e-class 52, 53, 55 • DN 15 (1/2") x DN 20 (3/4") Eurokonus <p>Bestell-Nr. €/Stück 90 819 71 *</p>  <p>Einstellrad</p> <ul style="list-style-type: none"> • Passend für e-class Topmeter (Baureihe ab 2006) <p>Bestell-Nr. €/Stück 90 039 98 *</p>

SUNEX

Ersatzteile für Befüll- und Spülpumpen

 <p>Abb.: neues Modell</p>  <p>Abb.: altes Modell MOBIL</p>	 <p>Behälter für Befüllstation, 30 Liter</p> <ul style="list-style-type: none"> • Passend für Sunex Befüll- und Spülcenter • Inkl. Deckel <p>Bestell-Nr. €/Stück 97 013 21 *</p>	 <p>Kugelhahn</p> <ul style="list-style-type: none"> • Passend für Sunex Befüll- und Spülcenter • Einzeln • Inkl. Tülle und Schlauchschelle <p>Bestell-Nr. €/Stück 97 003 00 *</p>
	 <p>Versorgungsleitung</p> <ul style="list-style-type: none"> • Passend für Sunex Befüll- und Spülcenter • Druckschlauch • Länge: ca. 2,70 m <p>Bestell-Nr. €/Stück 97 026 21 *</p>	 <p>Rücklaufleitung</p> <ul style="list-style-type: none"> • Passend für Sunex Befüll- und Spülcenter • Saugschlauch • Länge: ca. 2,70 m <p>Bestell-Nr. €/Stück 97 026 22 *</p>
	 <p>Pumpe/Motor</p> <ul style="list-style-type: none"> • Passend für Sunex Befüll- und Spülcenter • Altes Modell • Bis Bj. 2015 <p>Bestell-Nr. €/Stück 97 013 22 *</p> <p>Abb.: altes Modell</p>	 <p>Pumpe/Motor</p> <ul style="list-style-type: none"> • Passend für Sunex Befüll- und Spülcenter • Neues Modell • Ab Bj. 2015 <p>Bestell-Nr. €/Stück 97 001 05 *</p> <p>Abb.: neues Modell</p>
	 <p>Motorgehäuse blau</p> <ul style="list-style-type: none"> • Passend für Pumpe/Motor neues Modell ab Bj. 2015 <p>Bestell-Nr. €/Stück 97 011 24 *</p>	 <p>Rad</p> <ul style="list-style-type: none"> • Passend für Sunex Befüll- und Spülcenter • Einzeln <p>Bestell-Nr. €/Stück 97 006 66 *</p>
	 <p>Saugkorb</p> <ul style="list-style-type: none"> • Passend für Sunex Befüll- und Spülcenter <p>Bestell-Nr. €/Stück 90 031 11 *</p>	

Ersatzteile für Solarstation GPS70

 <p>Solarkreis-Sicherheitsgruppe</p> <ul style="list-style-type: none"> • Passend für Solarstation GPS70 • Mit SV 6 bar und Manometer 10 bar <p>Bestell-Nr. €/Stück 97 023 60 *</p>	 <p>Ersatzpumpe Wilo Yonos Para 15/7 PWM</p> <ul style="list-style-type: none"> • Passend für Solarstation GPS70 • Baulänge: 130 mm <p>Bestell-Nr. €/Stück 97 028 86 *</p>	 <p>Ersatzpumpe Grundfos UPM3 Solar 15-75 PWM</p> <ul style="list-style-type: none"> • Passend für Solarstation GPS70 • Baulänge: 130 mm <p>Bestell-Nr. €/Stück 97 000 94 *</p>	 <p>PWM-Kabel Grundfos</p> <ul style="list-style-type: none"> • Passend für Solarstation GPS70 • Passend für UPM 3 Solar- und UPM 3 Hybrid-Umwälzpumpen <p>Bestell-Nr. €/Stück 97 002 71 *</p>	 <p>Durchflussmesser 2-12 l/min mit Spül- und Befüllseinheit</p> <ul style="list-style-type: none"> • Passend für Solarstation GPS70 • 2 x DN 15 (1/2") KFE-Hahn mit DN 20 (3/4") AG und Kapfen • DN 25 (1") ÜWM x 22 mm Klemmring <p>Bestell-Nr. €/Stück 97 011 99 *</p>
--	---	--	--	---

* Unsere tagesaktuellen Preise finden Sie auf www.weinmann-schanz.de

Filtereinsätze / O-Ringe



- Gewebefilter 2000**
- Passend für SYR: Drufi DFF/FF Kerzenfilter
 - 95 µm
 - Ref.-Nr.: 2000.25.900
 - **VPE = 5 Stück**

Bestell-Nr.	€/VPE
93 976 57	*



- Filterpatrone**
- Passend für Trinkwasserfilter POU MAX
 - Filterkapazität max: 7500 l/h

Bestell-Nr.	€/Stück
93 149 10	*



- Druckmindererpatrone 2315**
- Passend für SYR: Drufi DFR/DF bis DN 32
 - Ref.-Nr.: 2315.00.910

Bestell-Nr.	€/Stück
93 976 59	*



- Filterelement**
- Passend für Syr Duo, DFR und FR
 - Wechselfiltereinsatz passend ab Baujahr 2012
 - Ref.-Nr.: 2350.00.903

Bestell-Nr.	€/Stück
93 964 28	*



- Filtereinsatz**
- Passend für SYR: Drufi DFR/FR DN20-32
 - 90 µm
 - Ref.-Nr.: 2315.00.908

Bestell-Nr.	€/Stück
93 976 58	*



- Filtereinsatz**
- Passend für SYR: ProClean
 - 90 µm
 - Ref.-Nr.: 2340.00.900

Bestell-Nr.	€/Stück
93 976 65	*



- Rückspülfiltereinsatz**
- Passend für SYR: Drufi max Modelle und Hauswasserstationen 2000 Plus in DN 40-DN 50
 - 90 µm
 - Ref.-Nr.: 2315.00.942

Bestell-Nr.	€/Stück
93 976 63	*



- Filtereinsatz komplett**
- Passend für SYR: Drufi DFR/FR
 - Ref.-Nr.: 2315.00.930

Bestell-Nr.	€/Stück
93 976 61	*



- Filtertasse mit O-Ring**
- Passend für SYR: Drufi DFR/FR/DF
 - Ref.-Nr.: 2315.00.912

Bestell-Nr.	€/Stück
93 976 60	*



- O-Ring**
- Passend für Syr Duo, DFR und FR
 - Passend ab Baujahr 2012
 - Ref.-Nr.: 2350.00.907

Bestell-Nr.	€/Stück
93 962 60	*



- O-Ring**
- Passend für SYR: Drufi DFR
 - Ref.-Nr.: 2315.01.922

Bestell-Nr.	€/Stück
93 976 64	*



- O-Ring**
- Passend für SYR: Drufi-Filtertasse
 - Ref.-Nr.: 2315.00.936

Bestell-Nr.	€/Stück
93 976 62	*

TESTO

Ersatzteile für Abgasanalysegeräte



Ersatz-Messzelle

Typ	Bestell-Nr.	€/Stück
O2-Zelle für testo 300 bis BJ 04 Ref.-Nr.: 0390 0070	70 003 77	*
O2-Zelle H2 für testo 300 bis BJ 04 Ref.-Nr.: 0390 0072	70 004 29	*



- Netzteil**
- Passend für testo 325, 300 M/XL
 - Ref.-Nr.: 0554 1094
- | | |
|------------------|---------|
| Bestell-Nr. | €/Stück |
| 70 116 30 | * |



- Ersatz-Schmutzfilter**
- Passend für testo 325/300M/XL bis Bj.04
 - Ref.-Nr.: 0554 3371
 - **VPE = 10 Stück**
- | | |
|------------------|-------|
| Bestell-Nr. | €/VPE |
| 70 003 78 | * |



- 02 Messzelle**
- Passend für testo 33/340/342/343/346
 - Ref.-Nr.: 0390 9000 ersetzt 0039
- | | |
|------------------|---------|
| Bestell-Nr. | €/Stück |
| 70 001 29 | * |

Info

CO Zelle ist für testo 340/342/343 und 346 nicht mehr lieferbar

Ersatzteile für Abgasanalysegeräte



testo 320/327



Ersatz-Messzellen
• Passend für testo 320

Typ	Bestell-Nr.	€/Stück
O2 ab Firmware 1.11 Ref.-Nr.: 0393 0005	70 128 38	*
Co Ersatzmesszelle testo Ref.-Nr: 0393 0060	70 006 25	*
Co-H2 Ersatzmesszelle testo Ref.-Nr: 0393 0110	70 006 26	*

Ersatz-Messzellen
• Passend für testo 327

Typ	Bestell-Nr.	€/Stück
O2 für testo 327-1 Ref.-Nr.: 0390 0047	70 124 66	*
CO für 327-1 und 330-1 ab Firmware 1.14 Ref.-Nr.: 0390 0115	70 126 54	*

! CO Zelle kann nur bei Firmware ab 1.14 (testo 327) bzw. O2 Zelle, ab Firmware 1.11 (testo 320) (wird beim Gerätestart kurz angezeigt) selber ausgetauscht werden. Bei älterer Firmware muss die Zelle von testo ausgetauscht werden!



Rauchgassonde
• Passend für testo 320/327
• Gesamtlänge: 180 mm
• ø: 6 mm
• Sondenrohr nicht abnehmbar
• Ref.-Nr.: 0600 9740

Bestell-Nr.	€/Stück
70 124 89	*



Stummelfühler
• Passend für testo 300 bis Bj. 2004 und testo 327/320/330
• Ref.-Nr.: 0600 3692

Bestell-Nr.	€/Stück
70 002 23	*




Verbrennungsluft-Temperaturfühler
• Passend für testo 320/327, 330/330I
• Eintauchtiefe: 190 mm
• Ref.-Nr.: 0600 9787

Bestell-Nr.	€/Stück
70 117 51	*



Netzteil
• Passend für testo 327 und 330
• Ref.-Nr.: 0554 1096

Bestell-Nr.	€/Stück
70 117 08	*



Netzteil
• Passend für testo 320
• Ref.-Nr.: 0554 1105

Bestell-Nr.	€/Stück
70 128 94	*



Ersatzakku Li-Ion 3,7 V / 2,6 Ah
• Passend für testo 320
• Ref.-Nr.: 0515 5046

Bestell-Nr.	€/Stück
70 003 72	*



Ersatzakku Li-Ion 3,7 V / 2,6 Ah
• Passend für testo 327
• Ref.-Nr.: 0515 5107

Bestell-Nr.	€/Stück
70 126 74	*



Ersatz-Schmutzfilter
• Passend für testo 320, 325 M/XL und 327
• Ref.-Nr.: 0554 0040
• VPE = 10 Stück

Bestell-Nr.	€/VPE
70 004 09	*



325M/XL



Ersatz-Messzellen

Typ	Bestell-Nr.	€/Stück
O2 für testo 325M/XL Ref.-Nr.: 0390 0085	70 123 41	*
CO für testo 325M Ref.-Nr.: 0554 0226	70 123 42	*

info CO Zelle ist für testo 325.1/2 nicht mehr lieferbar



Netzteil
• Passend für testo 325
• Ref.-Nr.: 0554 1094

Bestell-Nr.	€/Stück
70 116 30	*



testo 308



Ersatz-Schmutzfilter
• Ref.-Nr.: 0554 1101
• VPE = 10 Stück

Bestell-Nr.	€/VPE
70 125 51	*



Ersatz-Rußfilterpapier
• Ref.-Nr.: 0554 0146
• VPE = 8 Rollen

Bestell-Nr.	€/VPE
70 125 20	*

Ersatzteile für Abgasanalysegeräte



300
300 Set 1
Allrounder



330-2LL



330-i/1/2



Ersatz-Messzellen

Typ	Bestell-Nr.	€/Stück
O2 für 300 ab 2018 Ref.-Nr.: 0393 0023	70 004 87	*
O2 für 330-1/2/3 und 327-2 Ref.-Nr.: 0390 0292	70 117 28	*
CO für 330-2/3 und 327-2 (H2-kompensiert) Ref.-Nr.: 0390 0109	70 117 30	*
CO für 327-1 und 330-1 ab Firmware 1.14 Ref.-Nr.: 0390 0115	70 126 54	*
O2 für 330-1LL/2LL/3LL bis 2009 Ref.-Nr.: 0390 0061	70 123 90	*
O2 für 330-1LL/2LL/3LL/330i ab 2010 (mit Farbdisplay) Ref.-Nr.: 0393 0002	70 126 52	*
CO für 330-1LL Ref.-Nr.: 0390 0118 ersetzt 0390 0110	70 123 91	*
CO für 330-2LL/330i (H2-kompensiert) bis 2009 Ref.-Nr.: 0390 0090	70 123 92	*
CO für 300 ab 2018 und 330-2LL (H2-kompensiert) ab 2010 (mit Farbdisplay) Ref.-Nr.: 03930111 ersetzt 0393 0101	70 006 19	*



Zangenfühler NTC

<ul style="list-style-type: none"> • Passend für testo 300/440 • Passend für Rohre: ø 6-35 mm • Messbereich: -40 bis +125°C • Ansprechzeit: 60 sec. 	<ul style="list-style-type: none"> • Anschlusskabel: 1500 mm • Stecker-Typ: TUC • Ref.-Nr.: 0615 5505 	Bestell-Nr.	€/Stück
		70 004 88	*



Ersatz-Schmutzfilter

<ul style="list-style-type: none"> • Passend für testo 300/330 • Ref.-Nr.: 0554 3385 • VPE = 10 Stück 	Bestell-Nr.	€/VPE
	70 117 18	*



Stummelfühler

<ul style="list-style-type: none"> • Passend für testo 300 bis Bj. 2004 und testo 327/320/330 • Ref.-Nr.: 0600 3692 	Bestell-Nr.	€/Stück
	70 002 23	*



Innenfilter

<ul style="list-style-type: none"> • Passend für für testo 330 • Ref.-Nr.: 0133 0010 	Bestell-Nr.	€/Stück
	70 002 08	*



Rauchgassonde ø 8 mm

<ul style="list-style-type: none"> • Passend für testo 300/330 	Länge [mm]	Bestell-Nr.	€/Stück
	180	70 117 31	*
	300	70 117 32	*



Sondenrohr ø 8 mm

<ul style="list-style-type: none"> • Passend für testo 300/330 	Länge [mm]	Bestell-Nr.	€/Stück
	180	70 117 35	*
	300	70 117 37	*



Sondenrohr flexibel, ø 10 mm

<ul style="list-style-type: none"> • Passend für testo 300/330 • Ref.-Nr.: 0554 9770 	Bestell-Nr.	€/Stück
	70 117 41	*



Nachrüstung NOlow-Messzelle 0 ... 3000 ppm

<ul style="list-style-type: none"> • Passend für testo 330 ab 2010 (mit Farbdisplay) • Ref.-Nr.: 0554 2151 	Bestell-Nr.	€/Stück
	70 126 51	*



Konus

<ul style="list-style-type: none"> • Passend für testo 300/330 (für 8 mm Sonde) • Ref.-Nr.: 0554 1096 	Bestell-Nr.	€/Stück
	70 117 44	*



Verbrennungsluftfühler NTC

<ul style="list-style-type: none"> • Passend für testo 300 • Messbereich: 0 bis 1000°C • Ansprechzeit: <60 sec. • Anschlusskabel: 2200 mm • Fühler: ø 4 mm x 190 mm 	<ul style="list-style-type: none"> • Stecker-Typ: TUC • Inklusive Konus und Magnet • Ref.-Nr.: 0600 9799 	Bestell-Nr.	€/Stück
		70 003 16	*



Netzteil 2A

<ul style="list-style-type: none"> • Passend für testo 300 • Ref.-Nr.: 0554 1106 	Bestell-Nr.	€/Stück
	70 006 42	*



Netzteil

<ul style="list-style-type: none"> • Passend für testo 327 und 330 • Ref.-Nr.: 0554 1096 	Bestell-Nr.	€/Stück
	70 117 08	*



Ringspaltsonde

<ul style="list-style-type: none"> • Passend für testo 330 • Ref.-Nr.: 0554 9770 	Bestell-Nr.	€/Stück
	70 117 46	*



Ersatzakku Li-Ion 3,7 V / 2,6 Ah

<ul style="list-style-type: none"> • Passend für testo 320/330 • Ref.-Nr.: 0515 5107 	Bestell-Nr.	€/Stück
	70 126 74	*



Mehrlloch-Sondenrohr, ø 8 mm


<ul style="list-style-type: none"> • Passend für testo 300/330 • Ref.-Nr.: 0554 5762 	Bestell-Nr.	€/Stück
	70 117 42	*



Verbrennungsluft-Temperaturfühler

<ul style="list-style-type: none"> • Passend für testo 330/330i • Eintauchtiefe: 190 mm • Ref.-Nr.: 0600 9787 	Bestell-Nr.	€/Stück
	70 117 51	*

Ersatzteile für Speicher




Wartungsset für Speicher mit Flanschgröße 180 mm

- Passend für Kombi-Pufferspeicher Typ PC/PCS/PCSS/XPC/XPCS/XPCSS ab Baujahr 2014
- Passend für Warmwasserspeicher Typ ELV/ELX/ATV/ATX/SFV/SFI/DSFV/DSFI/WPV bis 1000 l

Bestehend aus:

- Pressdichtung 180 mm, LK 150 mm
- Magnesiumanode 1 1/4" x 400 mm x ø 22 mm

Bestell-Nr. €/Set
97 008 17 *



97 018 55 97 018 53

Gummidichtungen

- 97 018 53: Passend für Kombi-Pufferspeicher Typ PC/PCS/PCSS/XPC/XPCS/XPCSS ab Baujahr 2014
- 97 018 53: Passend für Warmwasserspeicher Typ ELV/ELX/ATV/ATX/SFV/SFI/DSFV/DSFI/WPV bis 1000 l
- 97 018 55: Passend für Kombi-Pufferspeicher Typ PC/PCS/PCSS/XPC/XPCS/XPCSS bis Baujahr 2013

Größe [mm]	Lochkreis-ø [mm]	Anzahl Bohrungen	Bestell-Nr.	€/Stück
120 / 180	150	8	97 018 53	*
220 / 290	260	12	97 018 55	*



Blindflansch

- Für Speicher mit 260 mm Revisionsöffnung
- ø: 260 mm
- Emailliert, mit Dichtung

Bestell-Nr. €/Stück
97 011 00 *



Wartungsset für Speicher mit Flanschgröße 290 mm

- Passend für Kombi-Pufferspeicher Typ PC/PCS/PCSS/XPC/XPCS/XPCSS bis Baujahr 2013

Bestehend aus:

- Pressdichtung 290 mm, LK 260 mm
- Magnesiumanode 1 1/4" x 550 mm x ø 33 mm

Bestell-Nr. €/Set
97 008 18 *



Magnesiumanode

- Passend für Warmwasserspeicher ab 500 l
- Größe: 550 x ø 33 mm
- Anschluss: DN 32 (1 1/4")

Bestell-Nr. €/Stück
90 091 07 *

Magnesiumanode

- Passend für Warmwasserspeicher bis 500 l
- Größe: 400 x ø 22 mm
- Anschluss: DN 32 (1 1/4")

Bestell-Nr. €/Stück
90 842 60 *



Rosetten-Set

- Für alle TML-Speicher

Bestehend aus:

- 6 Stück: für 1/2" Muffen
- 4 Stück: für 3/4" Muffen
- 8 Stück: für 1" Muffen
- 8 Stück: für 1 1/4" Muffen
- 9 Stück: für 1 1/2" Muffen
- 4 Stück: für 2" Muffen
- 4 Stück: für 3" Muffen

Bestell-Nr. €/Set
90 062 08 *

Das passt – Artikel aus dem WS-Sortiment



Prüfgerät AT1, für isoliert eingebaute Magnesium-Anoden

- Mit 4-stufiger LED-Anzeige (rot <0,3 mA, grün >0,3 mA)
- Inkl. Prüfklemmen

Bestell-Nr. €/Stück
90 091 36 *



Abgasanalysegerät testo 300 Allrounder-Set

- Für Brennstoffe: Öl-, Gas- und Festbrennstoffe
- Grundfunktionen: Abgas, Zug, Druck, CO-Umgebung, Differenztemperatur
- H2 kompensierter Sensor: ja
- Messbereich CO: 0 ... 8000 ppm
- Bildschirm: 5" Farbdisplay 1280 x 720 Pixel
- Touchscreen: ja
- Stromversorgung: Akku 3,6 V/3500 mAh
- Speicherplätze für Messprotokolle: 1 Mio.
- TÜV-geprüft: nach EN 50379, Teil 1-3
- Garantiezeit (außer auf Akku und Thermoelement): 2 Jahre (nach Registrierung 3 Jahre)
- Maße Gerät (L x B x H): 244 x 98 x 59 mm

- Schutzart: IP40
- Gewicht Gerät einzeln: 800 g
- Ref.-Nr.: 0564 3002 84
- **Lieferumfang:**
 - Abgasanalysegerät testo 300 Allrounder, Länderversion D
 - EasyHeat PC Analyse Software
 - USB Netzteil 100-240 V
 - Modulare Abgassonde, Eintauchtiefe 180 mm, ø 8 mm
 - Bluetooth-Drucker
 - Basis-Systemkoffer
 - Ersatz Sonden-Filter (10 Stück)
 - Ersatz Druckerpapier (6 Rollen)

Bestell-Nr. €/Set
70 005 67 *

Diverse Ersatzteile



Scharnier
• Passend für WC-Sitz Subway 9955S1
• Ref.-Nr.: 92205561

Bestell-Nr.	€/Stück
93 982 15	*



Befestigungsset
• Passend für Wand-WC und Wand-Bidet Subway
• Ref.-Nr.: 92182501

Bestell-Nr.	€/Set
93 982 22	*



Befestigungsset
• Verbindung zwischen Spülkasten und WC
• Ref.-Nr.: 99190000

Bestell-Nr.	€/Set
93 982 26	*



Scharnier für WC-Sitz
• Passend für Serie Helios WC-Sitz ohne Quick Release ab 1998
• Ref.-Nr.: 88020261

Bestell-Nr.	€/Set
93 982 37	*



Kippstrippanker
• Passend für WC-Sitz Subway
• Ref.-Nr.: 92189600
• VPE = 2 Stück

Bestell-Nr.	€/VPE
93 982 25	*




Anschluss-Stutzen
• Passend für Serie Subway, O.novo
• Ref.-Nr.: 99820000

Bestell-Nr.	€/Stück
93 982 29	*



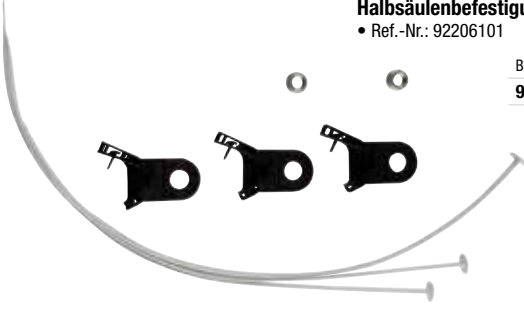
Siphon
• Passend für Urinal Subway
• Verchromt
• Ref.-Nr.: 92186800

Bestell-Nr.	€/Stück
93 982 30	*



Einsatzsieb
• Ref.-Nr.: 99780000

Bestell-Nr.	€/Stück
93 982 36	*




Halbsäulenbefestigung
• Ref.-Nr.: 92206101

Bestell-Nr.	€/Set
93 982 33	*




Überlaufgarnitur
• Passend für Serie O.novo Spülbecken 632100, 632110, 632210, 632700
• Verchromt
• Ref.-Nr.: 94281061

Bestell-Nr.	€/Set
93 982 13	*



Abflussbogen Vario
• Material: PVC
• Abgang: senkrecht
• Länge verstellbar

Ref.-Nr.	Länge [mm]	Bestell-Nr.	€/Stück
87110000	75-185	93 982 24	*
87010000	150-285	93 982 14	*




Tempoplex Plus Ablaufgarnitur
• Ablaufloch: 90 mm
• Ablaufleistung: 51 l/min
• Abgang: DN 50

Ausführung	Ref.-Nr.	Bestell-Nr.	€/Stück
ohne Deckel	U90881299	93 982 10	*
mit Deckel	U90880261	93 982 32	*





Überlaufgarnitur DN 40 (1 1/2")
• Passend für Serie O.novo Doppel-spülbecken 633100 und 633200
• Ref.-Nr.: 94290061

Bestell-Nr.	€/Stück
93 982 34	*




Installations-Set für Duschwannen
• Passend für Größen von 800 x 800 bis 1000 x 1000 mm
• Höhenverstellbar von 135 bis 155 mm
• Ref.-Nr.: U91411200

Info	Bestell-Nr.	€/Set
 93 982 35		*



Installations-Set für Duschwannen
• Passend für Größen von 1200 x 700 bis 1800 x 900 mm
• Höhenverstellbar von 135 bis 155 mm
• Ref.-Nr.: U91411300

Info	Bestell-Nr.	€/Set
 93 982 28		*

Ersatzteile für Zirkulationspumpen



- Ersatzmotor (230 V~)**
- Passend für BWO 155 SL
 - Mit Selbstlernmodul AUTOlearn-Technologie
 - Inkl. Kabelbox

Bestell-Nr.	€/Stück
90 840 80	*



- Ersatzmotor (230 V~)**
- Passend für BWO 155 Z
 - Mit Zeitschaltuhr

Bestell-Nr.	€/Stück
90 840 81	*



- Ersatzmotor (230 V~)**
- Passend für BWO 155
 - Ohne Regelmodul

Bestell-Nr.	€/Stück
90 840 82	*



- Ersatzmotor (230 V~)**
- Passend für BWO 155 ERT
 - Mit elektronischem Regelthermostat

Bestell-Nr.	€/Stück
90 840 83	*

WILO

Ersatzteile für Zirkulationspumpen



- Service-Motor Wilo Star Z 15 T**
- Schnelle, einfache Installation und Austausch gängiger Pumpentypen durch flexiblen Servicemotor und Wilo-Connector
 - Unterstützt eine thermische Desinfektion
 - Mit integrierter Zeitschaltuhr und Temperaturüberwachung
 - **Lieferumfang:**
 - Service Motor Star-Z NOVA mit Wilo-Connector-Stecker
 - Gehäuse-Flachdichtung

Bestell-Nr.	€/Stück
90 041 98	*




- Service Motor Wilo-Star-Z NOVA**
- Schneller Austausch
 - kompatibel mit über 40 Produkten anderer Hersteller!
 - Passend für alle gängigen Zirkulationspumpen mit Überwurfmutter, z.B. Vortex, Grundfos, Laing
 - Leistungsaufnahme von nur 2 bis 4,5 W

Bestell-Nr.	€/Stück
90 819 69	*



- Rückschlagventil**
- Passend für SI 82, SI 1830, SI 1802 ab Baujahr 2009, KonHeb 82, KonHeb 1830 und Wilo-DrainLift Con
 - VPE = 3 Stück

Bestell-Nr.	€/Stück
31 000 63	*



- Pumpenstecker Wilo**
- Passend für alle Wilo Umwälzpumpen mit Connector-Anschluss

Bestell-Nr.	€/Stück
90 051 06	*

Das passt – Artikel aus dem WS-Sortiment




- Berührungsloser Spannungs- und Drehfeldprüfer testo 745**
- Schutzart: IP 67
 - LED Taschenlampe mit An/Aus Schalter
 - Erkennung: Rote LED und Summer
 - Messkategorie: CAT IV 600V, CAT III 1000 V
 - Spannungsbereich: 12 V - 1000 V AC
 - Frequenzbereich: 400 Hz
 - Einstellbare Empfindlichkeit
 - Staub- und wasserdicht nach IP 67
 - Maße (L x B x H): 155 x 25 x 23 mm
 - **Lieferumfang:**
 - Batterien: 2 x AAA (Bestell-Nr.: 62 079 46)

Bestell-Nr.	€/Stück
70 000 40	*



- Digital-Multimeter MM P3**
- Schutzart: IP 67
 - Einstellbare Empfindlichkeit
 - Staub- und wasserdicht nach IP 67
 - LED Taschenlampe mit An/Aus Schalter
 - Erkennung: Rote LED und Summer
 - Messkategorie: CAT IV 600 V, CAT III 1000 V
 - Spannungsbereich: 12 V - 1000 V AC
 - Frequenzbereich: 400 Hz
 - Maße (L x B x H): 155 x 25 x 23 mm
 - **Lieferumfang:**
 - Batterien: 2 x AAA (Bestell-Nr.: 62 079 46)

Bestell-Nr.	€/Stück
70 124 87	*



- Rohrzangen-Satz, S-Maul, 3-teilig**
- **3-teilig**
 - Öffnung 49/68/85 mm (1", 1 1/2", 2")

Bestell-Nr.	€/Stück
80 032 91	*

Ersatzteile für Solarstationen Easyflow



Typ 2



Typ 3



Typ 3 Control



Typ 1 Control



Umwälzpumpe Grundfos UPM Hybrid L25-70
 • Passend für Heizkreisset Easyflow DN 25 (1") und Solarstation Easyflow

Bestell-Nr.	€/Stück
90 009 00	*



Umwälzpumpe Wilo Para ST 25/6 PWM
 • Passend für Solarstation Easyflow
 • Baulänge: 180 mm

Bestell-Nr.	€/Stück
97 029 46	*



Umwälzpumpe Wilo Para STG 25/7-50
 • Passend zu Solarstation Easyflow Basic
 • Baulänge 180 mm
 • Für Regelungen mit/ohne PWM Signal

Bestell-Nr.	€/Stück
97 004 49	*



PWM Anschlusskabel
 • Passend für Wilo HE-Solarpumpe Yonos ST 25/7 PWM und Para ST 25/6 PWM

Bestell-Nr.	€/Stück
97 027 62	*



Netz-Anschlusskabel Pumpe 230 V
 • Passend für Solar- und Heizungpumpe Wilo Para

Bestell-Nr.	€/Stück
97 027 61	*



Netz-Anschlusskabel Pumpe 230 V
 • Passend für Heizungpumpe Grundfos UPM Hybrid L25-70

Bestell-Nr.	€/Stück
97 027 63	*



Durchflussmesser mit Spül- und Befüllereinheit
 • Passend für Solarstationen Easyflow

Abb.: 22 mm Klemmring x Pumpenflansch

Primäranschluss	Durchfluss [l/min]	Bestell-Nr.	€/Stück
22 mm Klemmring	2 - 12	97 009 51	*
22 mm Klemmring	8 - 28	97 009 52	*
DN 25 (1") AG	2 - 12	97 009 53	*
DN 25 (1") AG	8 - 28	97 009 54	*



PWM Anschlusskabel
 • Passend für Grundfos UPM 3 Solar- und UPM 3 Hybrid- Umwälzpumpen

Bestell-Nr.	€/Stück
97 002 71	*



Kugelhahn Vorlauf
 • Mit Schwerkraftbremse
 • Passend für Easyflow Solarstationen

Abb.: DN 25 (1") AG

Typ	Bestell-Nr.	€/Stück
22 mm Klemmring beidseitig	97 005 33	*
DN 25 (1") AG x Pumpenflansch	97 005 34	*
22 mm Klemmring x Pumpenflansch	97 005 35	*



Sicherheitsgruppe SV 6 bar Manometer 10 bar
 • Passend für Solarstation Easyflow

Bestell-Nr.	€/Stück
97 018 46	*



Kugelhahn Rücklauf
 • Mit Schwerkraftbremse
 • Passend für Easyflow Solarstationen

Abb.: 22 mm Klemmring beidseitig

Typ	Bestell-Nr.	€/Stück
DN 25 (1") AG x Pumpenflansch	97 005 36	*
22 mm Klemmring x Pumpenflansch	97 005 37	*



Luftabscheider Easyflow 3
 • Passend für Solarstation Easyflow Typ 3

Bestell-Nr.	€/Stück
90 815 25	*

Ersatzteile für Heizkreis-Sets Easyflow DN 20 (3/4")




Umwälzpumpe Wilo Para 15/6 SC
• Passend für Easyflow Fußbodenregel-einheit und Heizkreis DN 20 (3/4")

Bestell-Nr.	€/Stück
90 035 57	*




Netz-Anschlusskabel
• Passend für Solar- und Heizungspumpe Wilo Yonos Para

Bestell-Nr.	€/Stück
97 027 61	*



Ersatz Dreiwege Mischventil
• Passend für Heizkreis DN 20 (3/4") Easyflow Typ 20-2 und 20-5

Bestell-Nr.	€/Stück
90 882 56	*



Thermometer
• Passend für Heizkreis DN 20 (3/4")

Typ	Bestell-Nr.	€/Stück
Thermometer (rot)	90 051 01	*
Thermometer (blau)	90 051 02	*
Thermometer (blau) mit Symbol Schwerkraftbremse	90 051 03	*



Kugelhahn mit Flügelgriff
• Passend für Heizkreis DN 20 (3/4") Easyflow

Bestell-Nr.	€/Stück
90 029 62	*



Ersatz Festwertmischventil
• Passend für Typ 20-3 und 20-5

Bestell-Nr.	€/Stück
90 882 55	*



Vorlaufkugelhahn mit Thermometer
• Passend für Heizkreis DN 20 (3/4") Easyflow

Bestell-Nr.	€/Stück
90 029 60	*



Rücklaufkugelhahn mit Thermometer und Schwerkraftbremse
• Passend für Heizkreis DN 20 (3/4") Easyflow

Bestell-Nr.	€/Stück
90 029 61	*

Das passt – Artikel aus dem WS-Sortiment

Multimeter testo 760-1

- Anzeige: LCD beleuchtet
- Anzeigebereich: 4000
- Spannungsbereich AC: 0,1 mV - 600 V
- Spannungsbereich DC: 0,1 mV - 600 V
- Strommessbereich AC: 1 mA - 10 A
- Strommessbereich DC: 1 mA - 10 A
- Widerstandsbereich: 0,1 Ω - 40 MΩ
- Durchgang/Diode
- Frequenzmessbereich: 1 MHz - 0,5 MHz
- Kapazität: 1 pF - 100 µF
- Speicherfunktion
- Überspannungskategorie: CAT III 600 V/CAT IV 300 V
- Bedienung mit Funktionstasten anstatt Drehrad
- Messgrößenerkennung- und Auswahl anhand der Buchsenbelegung
- Maße (L x B x T): 170 x 85 x 45 mm
- Schutzart: IP 64
- Gewicht: 330 g
- **Lieferumfang:**
 - Batterien: 3 x AAA (Bestell-Nr.: 62 079 46)
 - 1 x Messleitung



Bestell-Nr.	€/Stück
70 000 46	*

Infrarot-Thermometer SCANTEMP 355

- Messmedium: Oberfläche
- Emissionsfaktor: 0,95 fest
- Messbereich: -38 bis +365°C
- Auflösung: 0,2 °C
- Genauigkeit: ±2,5°C bei (-25°C bis 365°C)
- Optik: 12:1
- Messfleckenmarkierung: Kreisförmig
- Betriebstemperatur: 0 bis +50°C
- Messrate: 1 s
- Stromversorgung: 2 x AAA Batterie
- Einfache Messwerterfassung
- Gleichzeitige Anzeige von Messwert und Maximalwert
- Standzeit 20 h
- Display: beleuchtet
- **Lieferumfang:**
 - Batterien: 2 x AAA



Bestell-Nr.	€/Stück
70 128 74	*



Ersatzteile für Heizkreis-Sets Easyflow DN 25 (1") / DN 32 (1 1/4")



Typ 2, 3, 5, 6



Typ Basic



Typ Konstantwert



Typ 32-1



- Isolierung**
- Passend für Heizkreissets Easyflow DN 25 (1")
 - Auch für Magnetitabscheider geeignet

passend für	Bestell-Nr.	€/Stück
mit/ohne 3-Wege-Mischer	90 000 81	*
mit/ohne 4-Wege-Mischer	90 604 59	*



- Schwerkraftbremse**
- Passend für Heizkreisset Easyflow DN 25 (1")
 - Öffnungsdruck: 5 mbar

Bestell-Nr.	€/Stück
90 016 28	*



- Umwälzpumpe Wilo Para RS 25/6**
- Passend für Heizkreisset Easyflow DN 25 (1")
 - Baulänge: 180 mm

Bestell-Nr.	€/Stück
90 032 21	*



- Umwälzpumpe Grundfos UPM Hybrid L25-70**
- Passend für Heizkreisset Easyflow DN 25 (1") und Solarstation Easyflow

Bestell-Nr.	€/Stück
90 009 00	*



- Umwälzpumpe Wilo Para 30/8 SC**
- Passend für Easyflow Heizkreisset DN 32 (1 1/4")
 - Baulänge: 180 mm

Bestell-Nr.	€/Stück
90 045 68	*



- Ersatz-Mischventil**
- Passend für Konstantwert-Regelkreis Easyflow
 - Einstellbereich: 20°C bis 43°C

Bestell-Nr.	€/Stück
90 815 15	*



- Netz-Anschlusskabel**
- Passend für Solar- und Heizungspumpe Wilo Yonos Para

Bestell-Nr.	€/Stück
97 027 61	*



- Netz-Anschlusskabel**
- Passend für Heizungspumpe Grundfos UPM Hybrid L25-70

Bestell-Nr.	€/Stück
97 027 63	*



- Thermometer**
- Passend für Heizkreisset Easyflow DN 25 (1")

Typ	Bestell-Nr.	€/Stück
Thermometer (rot)	90 517 29	*
Thermometer (blau)	90 517 30	*
Thermometer (blau) mit Symbol „Schwerkraftbremse“	90 517 31	*



- Handrad für Thermometer**
- Passend für Heizkreisset Easyflow DN 25 (1")

Bestell-Nr.	€/Stück
90 517 28	*



- Dichtungssatz für Mischer**
- Passend für Heizkreisset Easyflow DN 25 (1")

passend für	Bestell-Nr.	€/Satz
Easyflow Typ 2+5 (3-Wege-Mischer)	90 843 53	*
Easyflow Typ 3+6 (4-Wege-Mischer)	90 843 54	*




- Vierwegemischer DN 25**
- Passend für Heizkreissets Easyflow Typ 3+6
 - Messing
 - kvs-Wert 6,3
 - Höhe: 82 mm
 - Achsmaß: 125 mm

Bestell-Nr.	€/Stück
90 600 65	*



- Dreiwegemischer DN 25**
- Passend für Heizkreissets Easyflow Typ 2+5
 - Anschluss: DN 40 (1 1/2") x 1" Pumpenflansch
 - Messing
 - kvs-Wert: 10,0
 - Höhe: 82 mm
 - Achsmaß: 125 mm

Bestell-Nr.	€/Stück
90 600 64	*

Ersatzteile für Heizkreisverteiler ACT2 / AC 2 / DN 32 (1 1/4")


Ventileinsatz DN 15 (1/2")
 • Passend für WS-Heizkreisverteiler
 AC2/T2 und DN 32 (1 1/4")

Bestell-Nr.	€/Stück
90 840 86	*



**Regulierventiloberteil DN 15 (1/2")
 einstellbar**
 • Passend für WS-Heizkreisverteiler
 AC2/T2

Bestell-Nr.	€/Stück
90 840 87	*



**Anschlussnippel DN 15 (1/2")
 Eurokonus**
 • Passend für WS-Heizkreisverteiler
 AC2/T2

Bestell-Nr.	€/Stück
90 840 85	*



**Anschlussnippel für Ventileinsatz
 • Passend für WS-Heizkreisverteiler
 DN 32 (1 1/4"), Messing**

Bestell-Nr.	€/Stück
90 005 21	*



**Anschlussnippel für Flowmeter
 DN 15 (1/2") x DN 2 (3/4")
 Eurokonus**
 • Passend für WS-Heizkreisverteiler
 AC2/T2

Bestell-Nr.	€/Stück
90 840 89	*



**Anschlussnippel DN 15 (1/2")
 x DN 20 (3/4") Eurokonus**
 • Passend für Flowmeter, WS-Heizkreis-
 verteiler DN 32 (1 1/4"), Messing

Bestell-Nr.	€/Stück
90 005 20	*



Flowmeter DN 15 (1/2")
 • Passend für WS-Heizkreisverteiler
 AC2/T2 und DN 32 (1 1/4")

Bestell-Nr.	€/Stück
90 840 88	*

Ersatzteile für Edelstahl-Heizkreisverteiler Evenes (bis Bj. Mitte 2012)


Ventileinsatz DN 10 (3/8")
 • Passend für Evenes Edelstahl-
 Heizkreisverteiler
 • Inkl. Anschlussnippel

Bestell-Nr.	€/Stück
90 520 12	*



Flowmeter (0-5)
 • Passend für Evenes Edelstahl-
 Heizkreisverteiler
 • Inkl. Anschlussnippel

Bestell-Nr.	€/Stück
90 520 13	*

Ersatzteile für Frischwasserstationen Easyflow Fresh 2 HE, 3 und 4 HE



EasyfloxFRESH 1



EASYFLOW FRESH 2 HE



FRESH 3



EASYFLOW FRESH 4 HE



Umwälzpumpe Wilo Para 15/6 SC
 • Passend für Easyflow Fresh 1, 1-20 l
 • Passend für Easyflow: Fußbodenregel-
 einheit und Heizkreisset DN 20 (3/4")

Bestell-Nr.	€/Stück
90 035 57	*



Umwälzpumpe Wilo Para 15/8 SC
 • Passend für Easyflow Fresh 1, 1-40 l

Bestell-Nr.	€/Stück
90 042 76	*



Umwälzpumpe Wilo Para 15/8 PWM
 • Passend für Easyflow Fresh 2 HE
 und 4 HE

Bestell-Nr.	€/Stück
90 045 69	*



Umwälzpumpe Wilo RS15/7-3KU
 • Passend für Easyflow Fresh 3

Bestell-Nr.	€/Stück
90 815 19	*



Zirkulationspumpe Lowara
 • Passend für Easyflow Fresh 3 und 4 HE

Bestell-Nr.	€/Stück
90 879 58	*



Durchflussschalter
 • Passend für Easyflow Fresh 1

Bestell-Nr.	€/Stück
97 028 90	*



Regelung SFWC
 • Passend für Easyflow Fresh 2 HE

Bestell-Nr.	€/Stück
97 027 68	*



Regelung mit Zirkulation
 • Passend für Easyflow Fresh 3

Bestell-Nr.	€/Stück
90 815 22	*



Regelung MFWC
 • Passend für Easyflow Fresh 4 HE

Bestell-Nr.	€/Stück
97 027 67	*



Thermisches Mischventil
 • Passend für Easyflow Fresh 1

Typ	Bestell-Nr.	€/Stück
1-20 l	97 027 74	*
1-40 l	97 027 73	*



Netz-Anschlusskabel Pumpe 230 V
 • Passend für Solar- und Heizungspumpe
 Wilo Para

Bestell-Nr.	€/Stück
97 027 61	*



Durchfluss- und Temperatursensor
 • Passend für Easyflow Fresh 2 HE,
 3 und 4 HE

Bestell-Nr.	€/Stück
90 815 18	*



Wärmetauscher
 • Passend für Easy-
 flow Frischwasser-
 station Fresh 2 HE

Typ	Bestell-Nr.	€/Stück
50 kW	90 889 76	*
70 kW	90 889 77	*



Wärmetauscher
 • Passend für Easyflow Fresh 1,
 3 und 4 HE

Bestell-Nr.	€/Stück
90 815 17	*

Ersatzteile für Frischwasserstationen

Thermoventil 60°C

- Passend für Frischwasserstation thermisch (Bestell-Nr.: 97 008 82 - 84)

Bestell-Nr.	€/Stück
97 023 39	*



Ersatz-Wärmetauscher

- Passend für Frischwasserstation thermisch

passend für	Bestell-Nr.	€/Stück
19 Ltr./min. (für 97 008 82)	97 014 11	*
27 Ltr./min. (für 97 008 83)	97 014 12	*
42 Ltr./min. (für 97 008 84)	97 014 13	*



Strömungsschalter

- Passend für Frischwasserstation thermisch

Bestell-Nr.	€/Stück
97 027 58	*



Thermoeinsatz

- Passend für Frischwasserstation Kiss und Kiss HE

Typ	Bestell-Nr.	€/Stück
50°C	97 011 02	*
55°C	97 011 03	*
60°C	97 011 04	*
65°C	97 011 05	*
70°C	97 011 06	*
75°C	97 011 07	*



Ersatz-Wärmetauscher

- Passend für Frischwasserstation Kiss und Kiss HE

passend für	Bestell-Nr.	€/Stück
20/25 l/min	97 011 17	*
27/30/36 l/min	97 011 18	*
40 l/min	97 011 19	*



Strömungsschalter

- Passend für Frischwasserstation KISS und KISS HE

Bestell-Nr.	€/Stück
97 028 67	*



Ersatzteile für Festbrennstoff-Ladeset / Konstantwert Heizkreis-Sets / Thermisches Ladeventil WOOD Easyflow



MCCS thermisch



MCCS



Ersatz-Umwälzpumpenkopf Wilo 25/8 SC

- Passend für Festbrennstoffladeset Easyflow MCCS
- Ab Baujahr 04/2018

Bestell-Nr.	€/Stück
90 035 76	*



Ersatz-Stellmotor M21

- Passend für Festbrennstoffladeset Easyflow MCCS Typ 745-3 M21
- Betriebsspannung: 230 V/AC

Bestell-Nr.	€/Stück
90 858 81	*



Thermoeinsatz

- Passend für Festbrennstoffladesets Easyflow Typ MCCS

Typ	Bestell-Nr.	€/Stück
45°C	90 879 32	*
55°C	90 879 35	*
60°C	90 879 33	*
72°C	90 879 34	*



Montageschlüssel

- Passend Easyflow MCCS thermisch
- Wird für den Tausch des Thermoeinsatzes benötigt

Bestell-Nr.	€/Stück
90 042 97	*



Thermometer

- Passend für Festbrennstoff-Ladeset Easyflow MCCS

Bestell-Nr.	€/Stück
90 885 52	*



Ersatz Festwertmischventil DN 20

- Passend für Easyflow Festbrennstoff-Ladeset DN 20

Bestell-Nr.	€/Stück
90 061 71	*



Ersatz-Temperaturfühler

- Passend für Festwertstellmotor ACC30
- Fühlerart: PT1000, mit Stecker 3,5 mm

Bestell-Nr.	€/Stück
90 047 15	*



Thermoeinsatz

- Passend für Ladeventil Wood und Festbrennstoff-Ladeset Easyflow

Regeltemperatur	Bestell-Nr.	€/Stück
45°C	90 847 23	*
55°C	90 847 24	*
60°C	90 847 25	*
70°C	90 028 04	*



Ersatz-Ladeventil Komplett DN 25

- Passend für Festbrennstoff-Ladeset Easyflow

Bestell-Nr.	€/Stück
90 815 14	*



Festwertstellmotor ACC30





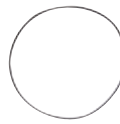










- Passend für: Easyflow Wood-Konstant MCS Typ 745-3, Easyflow-Mischer, Easyflow Heizkreissets DN 25/DN 32 und Fußboden-Temperaturregleinheit Easyflow 686

- LCD Bildschirm mit Anzeige des Hydraulikschema, der Isttemperatur sowie Solltemperatur
- Inkl. Anbausatz Easyflow und Fühler
- Betriebsspannung: 230 V, 50 Hz/IP 42
- Drehmoment max.: 6 Nm
- Stellwinkel: 90°

- Stellzeit: 90°, 120 s
- Regeltemperatur einstellbar: 0-95°C
- Anlegetemperaturfühler: Pt 1000

Bestell-Nr.	€/Stück
90 026 54	*







Ersatzteile für Injektorpumpen WX/HWX/EDP/EPA / Tiefbrunnenpumpe TM 12-31 / Kreiselpumpen MP/HMP

 <p>Injektor mit Diffusor • Passend für Zehnder: Injektorpumpen WX, HWX und EPD/EPA</p> <table border="1"> <thead> <tr> <th>Typ</th> <th>Bestell-Nr.</th> <th>€/Stück</th> </tr> </thead> <tbody> <tr> <td>Injektor D16</td> <td>93 980 21</td> <td>*</td> </tr> <tr> <td>Injektor D14</td> <td>93 980 23</td> <td>*</td> </tr> </tbody> </table>	Typ	Bestell-Nr.	€/Stück	Injektor D16	93 980 21	*	Injektor D14	93 980 23	*	 <p>Kugellager 6202 ZZ C3 • Passend für Zehnder: Injektorpumpen WX, HWX und EPD/EPA</p> <table border="1"> <thead> <tr> <th>Bestell-Nr.</th> <th>€/Stück</th> </tr> </thead> <tbody> <tr> <td>93 980 34</td> <td>*</td> </tr> </tbody> </table>	Bestell-Nr.	€/Stück	93 980 34	*	 <p>Gleitringdichtung • Passend für Zehnder: Injektorpumpen WX, HWX und EPD/EPA</p> <table border="1"> <thead> <tr> <th>Bestell-Nr.</th> <th>€/Stück</th> </tr> </thead> <tbody> <tr> <td>93 980 20</td> <td>*</td> </tr> </tbody> </table>	Bestell-Nr.	€/Stück	93 980 20	*	 <p>O-Ring 26 x 3, NBR 70 • Passend für Zehnder: Injektorpumpen WX, HWX und EPD/EPA</p> <table border="1"> <thead> <tr> <th>Bestell-Nr.</th> <th>€/Stück</th> </tr> </thead> <tbody> <tr> <td>93 980 22</td> <td>*</td> </tr> </tbody> </table>	Bestell-Nr.	€/Stück	93 980 22	*
Typ	Bestell-Nr.	€/Stück																						
Injektor D16	93 980 21	*																						
Injektor D14	93 980 23	*																						
Bestell-Nr.	€/Stück																							
93 980 34	*																							
Bestell-Nr.	€/Stück																							
93 980 20	*																							
Bestell-Nr.	€/Stück																							
93 980 22	*																							
 <p>O-Ring NBR 160 x 3,5 • Passend für Zehnder: Injektorpumpen WX, HWX und EPD/EPA</p> <table border="1"> <thead> <tr> <th>Bestell-Nr.</th> <th>€/Stück</th> </tr> </thead> <tbody> <tr> <td>93 980 29</td> <td>*</td> </tr> </tbody> </table>	Bestell-Nr.	€/Stück	93 980 29	*	 <p>O-Ring 12 x 2 NBR 70 • Passend für Zehnder: Injektorpumpen WX, HWX und EPD/EPA</p> <table border="1"> <thead> <tr> <th>Bestell-Nr.</th> <th>€/Stück</th> </tr> </thead> <tbody> <tr> <td>93 980 46</td> <td>*</td> </tr> </tbody> </table>	Bestell-Nr.	€/Stück	93 980 46	*	 <p>Verschlussstopfen DN 8 • Passend für Zehnder: Injektorpumpe WX, HWX und EPD/EPA</p> <table border="1"> <thead> <tr> <th>Bestell-Nr.</th> <th>€/Stück</th> </tr> </thead> <tbody> <tr> <td>93 980 39</td> <td>*</td> </tr> </tbody> </table>	Bestell-Nr.	€/Stück	93 980 39	*	 <p>Anschlussflansch für Druckschalter PM/5 • Passend für Zehnder Injektorpumpe WX, HWX, EPD/EPA • Kreiselpumpe MP/HMP</p> <table border="1"> <thead> <tr> <th>Bestell-Nr.</th> <th>€/Stück</th> </tr> </thead> <tbody> <tr> <td>93 980 55</td> <td>*</td> </tr> </tbody> </table>	Bestell-Nr.	€/Stück	93 980 55	*					
Bestell-Nr.	€/Stück																							
93 980 29	*																							
Bestell-Nr.	€/Stück																							
93 980 46	*																							
Bestell-Nr.	€/Stück																							
93 980 39	*																							
Bestell-Nr.	€/Stück																							
93 980 55	*																							
 <p>Laufrad EP/D 131 • Passend für Zehnder: Injektorpumpen WX, HWX und EPD/EPA</p> <table border="1"> <thead> <tr> <th>Bestell-Nr.</th> <th>€/Stück</th> </tr> </thead> <tbody> <tr> <td>93 980 25</td> <td>*</td> </tr> </tbody> </table>	Bestell-Nr.	€/Stück	93 980 25	*	 <p>Laufrad EP/D 140 • Passend für Zehnder: Injektorpumpen WX, HWX 5200 und EPA 15-1</p> <table border="1"> <thead> <tr> <th>Bestell-Nr.</th> <th>€/Stück</th> </tr> </thead> <tbody> <tr> <td>93 980 26</td> <td>*</td> </tr> </tbody> </table>	Bestell-Nr.	€/Stück	93 980 26	*	 <p>Ersatz-Membrane 24 L Stahlkessel A2 • Passend für Zehnder Injektorpumpe HWX</p> <table border="1"> <thead> <tr> <th>Bestell-Nr.</th> <th>€/Stück</th> </tr> </thead> <tbody> <tr> <td>93 093 49</td> <td>*</td> </tr> </tbody> </table>	Bestell-Nr.	€/Stück	93 093 49	*										
Bestell-Nr.	€/Stück																							
93 980 25	*																							
Bestell-Nr.	€/Stück																							
93 980 26	*																							
Bestell-Nr.	€/Stück																							
93 093 49	*																							
 <p>Kugellager 6201 ZZ C3 • Passend für Zehnder: Tiefbrunnenpumpen TM 12-31</p> <table border="1"> <thead> <tr> <th>Bestell-Nr.</th> <th>€/Stück</th> </tr> </thead> <tbody> <tr> <td>93 980 38</td> <td>*</td> </tr> </tbody> </table>	Bestell-Nr.	€/Stück	93 980 38	*	 <p>Kugellager 6302 ZZ C3 • Passend für Zehnder: Tiefbrunnenpumpen TM 12-31</p> <table border="1"> <thead> <tr> <th>Bestell-Nr.</th> <th>€/Stück</th> </tr> </thead> <tbody> <tr> <td>93 980 45</td> <td>*</td> </tr> </tbody> </table>	Bestell-Nr.	€/Stück	93 980 45	*	 <p>Schaltkasten • Passend für Zehnder: Tiefbrunnenpumpen TM 12-31</p> <table border="1"> <thead> <tr> <th>Bestell-Nr.</th> <th>€/Stück</th> </tr> </thead> <tbody> <tr> <td>93 980 27</td> <td>*</td> </tr> </tbody> </table>	Bestell-Nr.	€/Stück	93 980 27	*	 <p>Hydraulik Kit • Passend für Zehnder: Kreiselpumpen MP/HMP</p> <table border="1"> <thead> <tr> <th>Bestell-Nr.</th> <th>€/Stück</th> </tr> </thead> <tbody> <tr> <td>93 980 47</td> <td>*</td> </tr> </tbody> </table>	Bestell-Nr.	€/Stück	93 980 47	*					
Bestell-Nr.	€/Stück																							
93 980 38	*																							
Bestell-Nr.	€/Stück																							
93 980 45	*																							
Bestell-Nr.	€/Stück																							
93 980 27	*																							
Bestell-Nr.	€/Stück																							
93 980 47	*																							

Ersatzteile für Schmutzwasserhebeanlage UFB/Microboy

 <p>Ersatzpumpe • Passend für Zehnder Schmutzwasserhebeanlage UFB</p> <table border="1"> <thead> <tr> <th>Typ</th> <th>Bestell-Nr.</th> <th>€/Stück</th> </tr> </thead> <tbody> <tr> <td>SWH 100</td> <td>93 004 44</td> <td>*</td> </tr> <tr> <td>SWH 170</td> <td>93 004 46</td> <td>*</td> </tr> <tr> <td>SWH 190</td> <td>93 004 45</td> <td>*</td> </tr> <tr> <td>SWH 200</td> <td>93 093 28</td> <td>*</td> </tr> <tr> <td>SWH 270</td> <td>93 093 29</td> <td>*</td> </tr> <tr> <td>SWH 290</td> <td>93 093 30</td> <td>*</td> </tr> <tr> <td>UFB 200/30</td> <td>93 093 31</td> <td>*</td> </tr> <tr> <td>UFB 200/35</td> <td>93 093 32</td> <td>*</td> </tr> <tr> <td>UFB 200/40</td> <td>93 093 33</td> <td>*</td> </tr> </tbody> </table>	Typ	Bestell-Nr.	€/Stück	SWH 100	93 004 44	*	SWH 170	93 004 46	*	SWH 190	93 004 45	*	SWH 200	93 093 28	*	SWH 270	93 093 29	*	SWH 290	93 093 30	*	UFB 200/30	93 093 31	*	UFB 200/35	93 093 32	*	UFB 200/40	93 093 33	*	 <p>Ersatzpumpe • Passend für Zehnder Schmutzwasserhebeanlage Microboy</p> <table border="1"> <thead> <tr> <th>Bestell-Nr.</th> <th>€/Stück</th> </tr> </thead> <tbody> <tr> <td>93 093 35</td> <td>*</td> </tr> </tbody> </table>	Bestell-Nr.	€/Stück	93 093 35	*	 <p>Aufsatzstück Erhöhung 230 mm • Passend für Zehnder Schmutzwasserhebeanlage UFB</p> <table border="1"> <thead> <tr> <th>Bestell-Nr.</th> <th>€/Stück</th> </tr> </thead> <tbody> <tr> <td>93 093 44</td> <td>*</td> </tr> </tbody> </table>	Bestell-Nr.	€/Stück	93 093 44	*	 <p>Rückschlagklappe • Passend für Zehnder Schmutzwasserhebeanlage UFB/SHW 100-190 und Microboy</p> <table border="1"> <thead> <tr> <th>Bestell-Nr.</th> <th>€/Stück</th> </tr> </thead> <tbody> <tr> <td>93 980 51</td> <td>*</td> </tr> </tbody> </table>	Bestell-Nr.	€/Stück	93 980 51	*
Typ	Bestell-Nr.	€/Stück																																											
SWH 100	93 004 44	*																																											
SWH 170	93 004 46	*																																											
SWH 190	93 004 45	*																																											
SWH 200	93 093 28	*																																											
SWH 270	93 093 29	*																																											
SWH 290	93 093 30	*																																											
UFB 200/30	93 093 31	*																																											
UFB 200/35	93 093 32	*																																											
UFB 200/40	93 093 33	*																																											
Bestell-Nr.	€/Stück																																												
93 093 35	*																																												
Bestell-Nr.	€/Stück																																												
93 093 44	*																																												
Bestell-Nr.	€/Stück																																												
93 980 51	*																																												
	 <p>Gewindemuffe DN 32 • Passend für Zehnder Schmutzwasserhebeanlage Microboy</p> <table border="1"> <thead> <tr> <th>Bestell-Nr.</th> <th>€/Stück</th> </tr> </thead> <tbody> <tr> <td>93 980 36</td> <td>*</td> </tr> </tbody> </table>	Bestell-Nr.	€/Stück	93 980 36	*	 <p>Aktivkohlefilter • Passend für Zehnder Schmutzwasserhebeanlage Microboy/SWH 100-190</p> <table border="1"> <thead> <tr> <th>Bestell-Nr.</th> <th>€/Stück</th> </tr> </thead> <tbody> <tr> <td>93 009 94</td> <td>*</td> </tr> </tbody> </table>	Bestell-Nr.	€/Stück	93 009 94	*																																			
Bestell-Nr.	€/Stück																																												
93 980 36	*																																												
Bestell-Nr.	€/Stück																																												
93 009 94	*																																												

Ersatzteile für Schmutzwasserhebeanlage SHW 100-190

	Ersatzpumpe			Sammelbehälter mit Loch für Duschzulauf		
	passend für	Bestell-Nr.		€/Stück	Bestell-Nr.	€/Stück
	SWH 100	93 004 44		*	93 980 52	*
	SWH 170	93 004 45		*		
	SWH 190	93 004 46		*		
	SWH 200	93 093 28		*		
SWH 270	93 093 29	*				
SWH 290	93 093 30	*				
SWH-S 100	93 171 57	*				
	Leiterplatte			Verschluss		
	Bestell-Nr.	€/Stück		Bestell-Nr.	€/Stück	
	93 155 66	*	93 980 37	*		
	Reedfühler + Kabelverschraubung			Flachdichtung Druckanschluss		
	Bestell-Nr.	€/Stück		Bestell-Nr.	€/Stück	
	93 980 31	*	93 980 57	*		

ZUWA

Ersatzteile für Pumpen Unistar

 <p>Füllpumpen UNISTAR</p>	 <p>Ersatz-Impeller für Unistar-Pumpen</p> <ul style="list-style-type: none"> • Passend für Füllpumpe Unistar 2000 A/2001 A/2000 B <p>Einsatzbereiche:</p> <ul style="list-style-type: none"> • Perbunan - Medien ohne Erdölzusätze (z.B. Pflanzenöl/Frostschutz) • Viton - Medien mit Erdölzusätze (z.B. Heizöl/Diesel) 	<div style="border: 1px solid blue; padding: 5px;"> <p>info Bitte beachten: Bei Pumpen-Typ B werden immer 2 Impeller benötigt! Bitte 2 bestellen!</p> </div>																										
			<table border="1"> <thead> <tr> <th>Typ</th> <th>passend für</th> <th>Bestell-Nr.</th> <th>€/Stück</th> </tr> </thead> <tbody> <tr> <td>1 x Ersatz-Impeller Perbunan (Polyamid-Buchse)</td> <td>Unistar 2000 A und 2001 A</td> <td>97 001 19</td> <td>*</td> </tr> <tr> <td>2 x Ersatz-Impeller Perbunan (Polyamid-Buchse)</td> <td>Unistar 2000 B</td> <td></td> <td></td> </tr> <tr> <td>1 x Ersatz-Impeller Perbunan (Edelstahl-Buchse)</td> <td>Unistar 2000 A und 2001 A</td> <td>31 083 61</td> <td>*</td> </tr> <tr> <td>2 x Ersatz-Impeller Perbunan (Edelstahl-Buchse)</td> <td>Unistar 2000 B</td> <td></td> <td></td> </tr> <tr> <td>Ersatz-Impeller Viton (Edelstahl-Buchse)</td> <td>Unistar 2000A/2001A</td> <td>31 081 00</td> <td>*</td> </tr> <tr> <td>Ersatz-Impeller Viton (Polyamid-Buchse)</td> <td>Unistar 2000A/2001A</td> <td>31 083 60</td> <td>*</td> </tr> </tbody> </table>	Typ	passend für	Bestell-Nr.	€/Stück	1 x Ersatz-Impeller Perbunan (Polyamid-Buchse)	Unistar 2000 A und 2001 A	97 001 19	*	2 x Ersatz-Impeller Perbunan (Polyamid-Buchse)	Unistar 2000 B			1 x Ersatz-Impeller Perbunan (Edelstahl-Buchse)	Unistar 2000 A und 2001 A	31 083 61	*	2 x Ersatz-Impeller Perbunan (Edelstahl-Buchse)	Unistar 2000 B			Ersatz-Impeller Viton (Edelstahl-Buchse)	Unistar 2000A/2001A	31 081 00	*	Ersatz-Impeller Viton (Polyamid-Buchse)
Typ	passend für	Bestell-Nr.	€/Stück																									
1 x Ersatz-Impeller Perbunan (Polyamid-Buchse)	Unistar 2000 A und 2001 A	97 001 19	*																									
2 x Ersatz-Impeller Perbunan (Polyamid-Buchse)	Unistar 2000 B																											
1 x Ersatz-Impeller Perbunan (Edelstahl-Buchse)	Unistar 2000 A und 2001 A	31 083 61	*																									
2 x Ersatz-Impeller Perbunan (Edelstahl-Buchse)	Unistar 2000 B																											
Ersatz-Impeller Viton (Edelstahl-Buchse)	Unistar 2000A/2001A	31 081 00	*																									
Ersatz-Impeller Viton (Polyamid-Buchse)	Unistar 2000A/2001A	31 083 60	*																									
 <p>Universal Förderpumpen</p>	 <p>Ersatzpumpe</p> <ul style="list-style-type: none"> • Passend für Unistar 2000 A • Zum Anflanschen an bestehenden Motor • Impeller aus NBR • Für Solar <table border="1"> <thead> <tr> <th>Bestell-Nr.</th> <th>€/Stück</th> </tr> </thead> <tbody> <tr> <td>97 019 55</td> <td>*</td> </tr> </tbody> </table>	Bestell-Nr.	€/Stück	97 019 55	*	 <p>Pumpengehäuse</p> <ul style="list-style-type: none"> • Passend für UNISTAR 2000 <table border="1"> <thead> <tr> <th>passend für</th> <th>Bestell-Nr.</th> <th>€/Stück</th> </tr> </thead> <tbody> <tr> <td>Unistar 2000-A</td> <td>31 080 98</td> <td>*</td> </tr> <tr> <td>Unistar 2000-B</td> <td>31 080 97</td> <td>*</td> </tr> </tbody> </table>	passend für	Bestell-Nr.	€/Stück	Unistar 2000-A	31 080 98	*	Unistar 2000-B	31 080 97	*	 <p>Wellendichtung NBR 14 x 26 x 7 mm</p> <ul style="list-style-type: none"> • Passend für Unistar 2000 A und 2000 B <table border="1"> <thead> <tr> <th>Bestell-Nr.</th> <th>€/Stück</th> </tr> </thead> <tbody> <tr> <td>97 003 59</td> <td>*</td> </tr> </tbody> </table>	Bestell-Nr.	€/Stück	97 003 59	*								
	Bestell-Nr.	€/Stück																										
97 019 55	*																											
passend für	Bestell-Nr.	€/Stück																										
Unistar 2000-A	31 080 98	*																										
Unistar 2000-B	31 080 97	*																										
Bestell-Nr.	€/Stück																											
97 003 59	*																											
 <p>O-Ring</p> <ul style="list-style-type: none"> • Passend für Unistar 2000 A <table border="1"> <thead> <tr> <th>Typ</th> <th>Bestell-Nr.</th> <th>€/Stück</th> </tr> </thead> <tbody> <tr> <td>für Förderpumpe 2000 B (Perbunan)</td> <td>31 081 05</td> <td>*</td> </tr> <tr> <td>für Förderpumpe Unistar 2000 A, 2001 A (Viton)</td> <td>31 083 62</td> <td>*</td> </tr> </tbody> </table>	Typ	Bestell-Nr.	€/Stück	für Förderpumpe 2000 B (Perbunan)	31 081 05	*	für Förderpumpe Unistar 2000 A, 2001 A (Viton)	31 083 62	*	 <p>Impeller-Montagewerkzeug</p> <ul style="list-style-type: none"> • Passend für alle ZUWA Impeller-Pumpen <table border="1"> <thead> <tr> <th>Bestell-Nr.</th> <th>€/Stück</th> </tr> </thead> <tbody> <tr> <td>31 083 63</td> <td>*</td> </tr> </tbody> </table>	Bestell-Nr.	€/Stück	31 083 63	*														
Typ	Bestell-Nr.	€/Stück																										
für Förderpumpe 2000 B (Perbunan)	31 081 05	*																										
für Förderpumpe Unistar 2000 A, 2001 A (Viton)	31 083 62	*																										
Bestell-Nr.	€/Stück																											
31 083 63	*																											

Ersatzteile für Spülcenter



Druckleitungsfilter 3/4" komplett

Passend für:

- Solarcheck Mobilcenter Kompakt P80
- Spülprofi Mobilcenter MC 60/30
- Solarcheck Mobilcenter Kompakt Hochdruck KP 60/12

Bestell-Nr. €/Stück
31 000 19 *



Ersatzbehälter 30 l

Passend für:

- Solarcheck Mobilcenter Kompakt P80 und P90
- Spülprofi Mobilcenter MC 60/30

Bestell-Nr. €/Stück
97 001 00 *



Filtereinsatz
Passend für:

- Druckleitungsfilter 3/4"

Bestell-Nr. €/Stück
97 003 58 *



O-Ring 26 x 3 Perbunan

Passend für:

- Solarcheck Mobilcenter Kompakt P80

Bestell-Nr. €/Stück
97 000 98 *



Ersatzpumpe P80

Passend für:

- Solarcheck Mobilcenter Kompakt P80

Bestell-Nr. €/Stück
97 032 09 *



Ersatzpumpe P90

Passend für:

- Solarcheck Mobilcenter Kompakt P90

Bestell-Nr. €/Stück
97 032 10 *



Ersatzpumpe Unistar 2000-B mit Motor

Passend für:

- Spülprofi Mobilcenter MC 60/30

Bestell-Nr. €/Stück
97 032 12 *



Ersatzpumpenkopf Unistar 2000-B ohne Motor

Passend für:

- Spülprofi Mobilcenter MC 60/30

Bestell-Nr. €/Stück
97 032 11 *



Reduzierstück AG 1" x AG 3/4" Kunststoff

Passend für:

- Solarcheck Mobilcenter Kompakt P80

Bestell-Nr. €/Stück
97 000 96 *



Bogen 90° IG 3/4" x AG 3/4" Kunststoff

Passend für:

- Solarcheck Mobilcenter Kompakt P80

Bestell-Nr. €/Stück
97 000 97 *