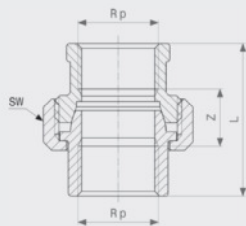


Verschraubung
- Rotguss oder Siliziumbronze
Modell 3330

Artikel	Rp	Z	L	SW1	SW2	SW3
441 432	¼	13	35	20	29	20
282 363	⅜	12	35	20	29	21
271 022	½	11	41	25	36	25
271 039	¾	11	44	32	46	32
271 046	1	13	51	39	52	39
271 053	1¼	13	56	48	65	47
271 060	1½	15	58	53	75	55
271 077	2	13	64	66	80	66
651 138	2½	11	71	83	110	83
651 145	3	5	71	98	130	98

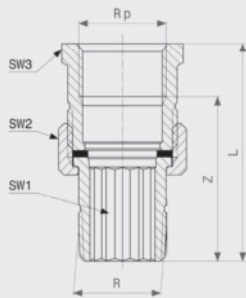
SW = Schlüsselweite



Verschraubung
- Rotguss oder Siliziumbronze
Modell 3340

Artikel	Rp	Z	L	SW1	SW2	SW3
449 414	¼	16	38			23
446 925	⅜	17	40			29
446 932	½	17	47			36
446 949	¾	17	50			46
446 956	1	21	60	37	37	52
446 963	1¼	22	65	47	47	65
446 970	1½	25	68	55	55	75
446 987	2	23	74	66	68	80

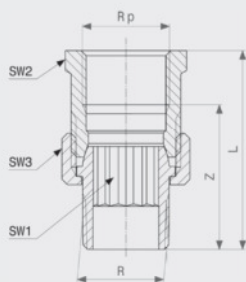
SW = Schlüsselweite



Verschraubung
- Rotguss oder Siliziumbronze
Modell 3331

Artikel	R	Rp	Z	L	SW1	SW2	SW3
282 370	⅜	⅜	38	50	13	23	22
271 374	½	½	45	60	12	29	27
271 367	¾	¾	50	66	17	36	34
271 350	1	1	52	72	22	46	44
271 343	1¼	1¼	60	81	38	52	50
271 336	1½	1½	62	84	43	59	56
271 329	2	2	58	84	58	75	67
651 152	2½	2½	66	88	83	95	71
651 169	3	3	80	101	83	110	97

SW = Schlüsselweite



Verschraubung
- Rotguss oder Siliziumbronze
Modell 3341

Artikel	R	Rp	Z	L	SW1	SW2	SW3
446 994	⅜	⅜	33	45	8	22	23
447 007	½	½	41	56	12	27	29
447 014	¾	¾	44	60	17	34	36
447 021	1	1	45	64	22	44	46
447 038	1¼	1¼	51	72		50	52
447 045	1½	1½	52	73		55	59
447 052	2	2	53	78		70	75

SW = Schlüsselweite