




# LAUFEN



## LAUFEN 472 – 481

 <b>BADEWANNEN</b>	<b>473</b>
 <b>BADMÖBEL</b>	<b>474</b>
 <b>BADKERAMIK</b>	<b>474 – 481</b>
WCs, Bidets, Waschtische	474 – 479
Dusch-WCs	479 – 480
Urinale	480 – 481

# EINBAU-BADEWANNEN

Mineralwerkstoff



## Marbond

Bestell-Nr.	€/Stück	Maße B x H x T [mm]	Innentiefe [mm]	Wasserinhalt bis Überlauf [Liter]
93 177 69	1.628,11	1700 x 580 x 750	460	180
93 177 70	1.809,20	1800 x 585 x 800	460	200

Material	<ul style="list-style-type: none"> <li>• Mineralwerkstoff</li> <li>• Mit Gelcoat-Beschichtung</li> </ul>
Ausstattung	<ul style="list-style-type: none"> <li>• 2 Rückenschrägen</li> <li>• Mittig positionierter Ab- und Überlaufloch</li> <li>• Inkl. Wannenfüße</li> </ul>
Montage	<ul style="list-style-type: none"> <li>• Einbau durch Unter- bzw. Abmauerung mit Wannenfüßen möglich</li> </ul>



## Marbond, oval

Bestell-Nr.	€/Stück	Maße B x H x T [mm]	Innentiefe [mm]	Wasserinhalt bis Überlauf [Liter]
93 177 71	1.897,96	1800 x 585 x 800	460	200

Material	<ul style="list-style-type: none"> <li>• Mineralwerkstoff</li> <li>• Mit Gelcoat-Beschichtung</li> </ul>
Ausstattung	<ul style="list-style-type: none"> <li>• 2 Rückenschrägen</li> <li>• Mittig positionierter Ab- und Überlaufloch</li> <li>• Inkl. Wannenfüße</li> </ul>
Montage	<ul style="list-style-type: none"> <li>• Einbau durch Unter- bzw. Abmauerung mit Wannenfüßen möglich</li> </ul>



## Marbond

Rundung rechts

Bestell-Nr.	€/Stück	Maße B x H x T [mm]	Innentiefe [mm]	Wasserinhalt bis Überlauf [Liter]
93 177 67	2.312,09	1800 x 590 x 800	450	240

## Marbond

Rundung links

Bestell-Nr.	€/Stück	Maße B x H x T [mm]	Innentiefe [mm]	Wasserinhalt bis Überlauf [Liter]
93 177 68	2.312,09	1800 x 590 x 800	450	240

Material	<ul style="list-style-type: none"> <li>• Mineralwerkstoff</li> <li>• Mit Gelcoat-Beschichtung</li> </ul>
Ausstattung	<ul style="list-style-type: none"> <li>• 1 Rückenschräge</li> <li>• Mittig positionierter Ab- und Überlaufloch</li> <li>• Inkl. Wannenfüße</li> </ul>
Montage	<ul style="list-style-type: none"> <li>• Zum Aufbau auf den fertig gefliesten Boden</li> </ul>

Bestell-Nr. 93 177 68



# BADMÖBEL VAL

340 mm Breite



Waschtischunterschrank

Bestell-Nr. €/Stück

93 199 19 877,50



Waschtisch	• Keramik
Montage	• Wandhängend
Ausstattung	• 1 Drehtür mit Softclose, Anschlag rechts
Maße (B x H x T)	• 340 x 640 x 220 mm

Dekore

weiß matt

# BADKERAMIK PRO

weiße Keramik



Wand-Tiefspül-WC  
Spülrandlos

Bestell-Nr. €/Stück

93 155 79 179,87



Maße (B x H x T) [mm]

360 x 340 x 530

Befestigung	• Ohne
Lieferung	• Ohne WC-Sitz



WC-Combi-Pack  
Spülrandlos

Bestell-Nr. €/Set

93 155 91 229,01



Inhalt	<ul style="list-style-type: none"> <li>• 1 x Wand-Tiefspül-WC Pro, spülrandlos                             <ul style="list-style-type: none"> <li>- Ohne Befestigung</li> </ul> </li> <li>• 1 x WC-Sitz Pro Sandwich, Softclose                             <ul style="list-style-type: none"> <li>- Material Sitz/Deckel: Duroplast</li> <li>- Material Scharnier: Edelstahl</li> <li>- Abnehmbar</li> </ul> </li> </ul>
--------	---



Wand-Tiefspül-WC  
Spülrandlos

Bestell-Nr. €/Stück

93 155 80 231,97



Maße (B x H x T) [mm]

360 x 340 x 530

Befestigung	• Ohne
Lieferung	• Ohne WC-Sitz



WC-Combi-Pack  
Spülrandlos

Bestell-Nr. €/Set

93 155 92 270,94



Inhalt	<ul style="list-style-type: none"> <li>• 1 x Wand-Tiefspül-WC Pro, spülrandlos                             <ul style="list-style-type: none"> <li>- Ohne Befestigung</li> </ul> </li> <li>• 1 x WC-Sitz Pro Sandwich, Softclose                             <ul style="list-style-type: none"> <li>- Material Sitz/Deckel: Duroplast</li> <li>- Material Scharnier: Edelstahl</li> <li>- Abnehmbar</li> </ul> </li> </ul>
--------	---

# BADKERAMIK PRO

weiße Keramik



**Wand-Tiefspül-WC**  
Spülrandlos

Bestell-Nr.	€/Stück	
<b>93 155 90</b>	<b>274,67</b>	

Maße (B x H x T) [mm]  
360 x 340 x 530

mit Beschichtung

<b>93 199 23</b>	<b>332,39</b>	
------------------	---------------	--

360 x 340 x 530

- |             |                |
|-------------|----------------|
| Befestigung | • Inkl.        |
| Lieferung   | • Ohne WC-Sitz |



**WC-Combi-Pack**  
Spülrandlos

Bestell-Nr.	€/Set	
<b>93 199 27</b>	<b>335,17</b>	

- Inhalt**
- 1 x Wand-Tiefspül-WC Pro, spülrandlos
    - Inkl. Befestigung
  - 1 x WC-Sitz Pro Sandwich, Softclose
    - Material Sitz/Deckel: Duroplast
    - Material Scharnier: Edelstahl
    - Abnehmbar



**Wand-Tiefspül-WC**  
Compact  
Spülrandlos

Bestell-Nr.	€/Stück	
<b>93 155 89</b>	<b>293,46</b>	

Maße (B x H x T) [mm]  
360 x 340 x 490

- |             |                |
|-------------|----------------|
| Befestigung | • Inkl.        |
| Lieferung   | • Ohne WC-Sitz |



**Wand-Tiefspül-WC**  
erhöht  
Spülrandlos

Bestell-Nr.	€/Stück	
<b>93 199 24</b>	<b>450,61</b>	

- |             |                |
|-------------|----------------|
| Befestigung | • Inkl.        |
| Lieferung   | • Ohne WC-Sitz |



**WC-Sitz**  
Wrapover, Softclose

Bestell-Nr.	€/Stück	
<b>93 155 82</b>	<b>141,80</b>	

Material Scharnier  
Edelstahl

- |                      |             |
|----------------------|-------------|
| Material Sitz/Deckel | • Duroplast |
| Technik              | • Abnehmbar |



**WC-Sitz**  
Sandwich, Softclose

Bestell-Nr.	€/Stück	
<b>93 155 81</b>	<b>101,84</b>	

Material Scharnier  
Edelstahl

- |                      |             |
|----------------------|-------------|
| Material Sitz/Deckel | • Duroplast |
| Technik              | • Abnehmbar |

# BADKERAMIK PRO

weiße Keramik

LAUFEN



Bestell-Nr.  
93 155 83

## Waschtisch S

1 Becken

**Bestell-Nr.** **€/Stück**

**93 155 83 154,87**



Maße (B x H x T) [mm]

550 x 175 x 465

Armaturenloch

mittig

**93 155 84 159,80**



600 x 175 x 465

mittig

**93 155 85 189,24**



650 x 175 x 465

mittig

**93 178 76 246,63**



700 x 175 x 465

mittig



Bestell-Nr.  
93 199 25

2 Becken

**93 199 25 710,63**



1200 x 175 x 465

mittig

**93 199 26 784,71**



1300 x 175 x 465

mittig

Überlauf • Vorhanden

Befestigung • Ohne



## Waschtisch A

**Bestell-Nr.** **€/Stück**

**93 155 86 137,57**



Maße (B x H x T) [mm]

550 x 170 x 480

Armaturenloch

mittig

**93 155 87 141,61**



600 x 170 x 480

mittig

**93 155 88 168,36**



650 x 170 x 480

mittig

Überlauf • Vorhanden

Befestigung • Ohne



## Waschtisch S Compact

**Bestell-Nr.** **€/Stück**

**93 178 73 136,87**



Maße (B x H x T) [mm]

550 x 175 x 380

Armaturenloch

mittig

**93 178 74 147,64**



600 x 175 x 380

mittig

Überlauf • Vorhanden

Befestigung • Ohne

# BADKERAMIK PRO

weiße Keramik



Aufsatz-Waschtisch S

Bestell-Nr.	€/Stück	
93 199 21	189,00	
93 178 75	198,86	
93 199 22	215,87	

Maße (B x H x T) [mm]	Armaturenloch
550 x 175 x 465	mittig
600 x 175 x 465	mittig
650 x 175 x 465	mittig

Überlauf	• Vorhanden
Befestigung	• Ohne



Handwaschbecken Pro

Bestell-Nr.	€/Stück	
93 164 96	120,59	

Maße (B x H x T) [mm]	Armaturenloch
450 x 145 x 340	mittig

Überlauf	• Vorhanden
Befestigung	• Ohne



Handwaschbecken Pro S

Bestell-Nr.	€/Stück	
93 164 94	130,70	

Maße (B x H x T) [mm]	Armaturenloch
450 x 145 x 340	mittig

Überlauf	• Vorhanden
Befestigung	• Ohne



Handwaschbecken Pro S  
Becken links versetzt

Bestell-Nr.	€/Stück	
93 164 95	111,14	

Maße (B x H x T) [mm]	Armaturenloch
480 x 150 x 280	hinten rechts

Überlauf	• Vorhanden
Befestigung	• Ohne

# BADKERAMIK LIVING

weiße Keramik



Aufsatz-Waschtisch

Bestell-Nr.	€/Stück	
93 165 02	423,16	
93 165 03	508,76	

Maße (B x H x T) [mm]	Armaturenloch
360 x 130 x 360	ohne
600 x 110 x 340	ohne

Überlauf	• Ohne
Befestigung	• Inkl.





Waschtisch

Bestell-Nr.	€/Stück	Maße (B x H x T) [mm]	Armaturenloch
93 178 77	268,47	450 x 155 x 420	mittig
93 165 04	291,01	550 x 155 x 420	mittig
93 165 05	313,63	600 x 155 x 420	mittig

Überlauf	• Vorhanden
Befestigung	• Ohne
Info	• Armaturenlöcher links und rechts vorhanden



Waschtisch

Bestell-Nr.	€/Stück	Maße (B x H x T) [mm]	Armaturenloch
93 199 16	706,66	950 x 155 x 420	mittig
93 199 17	1.011,94	1200 x 155 x 420	mittig

Überlauf	• Vorhanden
Befestigung	• Ohne



Aufsatz-Waschtisch

Bestell-Nr.	€/Stück	Maße (B x H x T) [mm]	Armaturenloch
93 199 14	320,51	550 x 155 x 420	mittig
93 199 15	343,13	600 x 155 x 420	mittig

Überlauf	• Vorhanden
Befestigung	• Ohne



Handwaschbecken

Bestell-Nr.	€/Stück	Maße (B x H x T) [mm]	Armaturenloch
93 199 18	241,69	340 x 135 x 220	rechts

Überlauf	• Vorhanden
Befestigung	• Ohne



Handwaschbecken mit Ablage

Bestell-Nr.	€/Stück	Maße (B x H x T) [mm]	Armaturenloch
93 199 20	361,80	550 x 155 x 315	rechts

Überlauf	• Vorhanden
Befestigung	• Ohne



# BADKERAMIK KARTELL

weiße Keramik



## Wand-Tiefspül-WC

Spülrandlos

Ohne Beschichtung

**Bestell-Nr.** **€/Stück**

**93 164 97** **377,89**



Maße (B x H x T) [mm]

370 x 285 x 545

Mit Beschichtung

**93 199 35** **448,29**



370 x 285 x 545

Befestigung • Inkl. Befestigung

Lieferung • Ohne WC-Sitz



## WC-Sitz

Softclose

**Bestell-Nr.** **€/Stück**

**93 164 98** **157,36**



Material Scharnier

Edelstahl

Material Sitz/  
Deckel • Duroplast



## Waschtisch

**Bestell-Nr.** **€/Stück**

**93 164 99** **293,63**



Maße (B x H x T) [mm]

500 x 148 x 460

Armaturenloch

mittig

**93 165 00** **323,09**



600 x 145 x 460

mittig

**93 199 36** **525,00**



800 x 145 x 460

mittig

**93 199 37** **687,40**



1000 x 145 x 460

mittig

Überlauf • Vorhanden

Befestigung • Ohne



## Aufsatz-Waschtisch

**Bestell-Nr.** **€/Stück**

**93 165 01** **391,47**



Maße (B x H x T) [mm]

420 x 135 x 420

Armaturenloch

ohne

Überlauf • Ohne

Befestigung • Inkl.

Info • Inkl. Schablone und Ablaufventil

# BADKERAMIK DUSCH-WCs

weiße Keramik



## Dusch-WC

Navia



**Bestell-Nr.** **€/Stück**

**93 199 03** **2.650,71**



Maße gesamt  
(B x H x T) • 370 x 330 x 580 mm

Inhalt • **WC-Sitz, Softclose**  
- Material Sitz/Deckel: Duroplast  
- WC-Sitz/-Deckel abnehmbar

• **WC, beschichtet, spülrandlos**

• **Wasseranschluss-Set**

Technik • Intim- und Gesäßdusche, selbstreinigend  
• Bedieneinheit für Grundfunktionen am Sitz  
• Verdeckte Anschlüsse  
• Wassertemperatur und Duschkönnenposition einstellbar, 7-stufig  
• Entkalkungsfunktion



# BADKERAMIK DUSCH-WCs

weiße Keramik



Dusch-WC  
Riva



Bestell-Nr. €/Stück

93 199 02 4.405,17



Maße gesamt (B x H x T) • 395 x 330 x 600 mm

Inhalt • **WC-Sitz, Softclose**  
- Material Sitz/Deckel: Duroplast  
- WC-Sitz/-Deckel abnehmbar

• **WC, beschichtet, spülrandlos**

• **Fernbedienung**

• **Wasseranschluss-Set**

Technik • Intim- und Gesäßdusche, selbstreinigend  
• Oszillierende Dusche  
• Geruchsabsaugung  
• Bedieneinheit für Grundfunktionen am Sitz  
• Verdeckte Anschlüsse  
• Dezente Nachbeleuchtung  
• Stärke des Duschstrahls einstellbar, 7-stufig  
• Wassertemperatur und Duschdüsenposition einstellbar, 7-stufig  
• Benutzerprofile individuell einstellbar  
• Entkalkungsfunktion

# BADKERAMIK URINALE

weiße Keramik



Absaug-Urinal  
caprino Plus  
mit elektronischer Steuerung  
Spülrandlos, Zulauf von hinten

Bestell-Nr. €/Stück

93 199 13 969,93



Maße (B x H x T) [mm]

320 x 645 x 350

Ablauf • Innen waagrecht oder außen senkrecht

Ausstattung • Mit integrierter elektronischer Bluetooth-Steuerung  
• Spülprogramme einstellbar  
• Elektronischer Überlaufschutz  
• Steckernetzteil (230 V), Absaug-siphon

Befestigung • Inkl.

Absaug-Urinal  
caprino Plus  
ohne elektronischer Steuerung  
Spülrandlos, Zulauf von hinten

Bestell-Nr. €/Stück

93 227 05 254,46



Maße (B x H x T) [mm]

320 x 645 x 350

Ablauf • Innen waagrecht oder außen senkrecht

Ausstattung • Absaug-siphon

Befestigung • Inkl.



Absaug-Urinal  
vilia  
Zulauf von hinten

Bestell-Nr. €/Stück

93 165 06 314,94



Maße (B x H x T) [mm]

310 x 490 x 280

Ablauf • Innen waagrecht

Befestigung • Inkl.

Lieferung • Ohne Urinal-Deckel

Urinal-Deckel  
vilia  
Softclose

Bestell-Nr. €/Stück

93 165 07 171,34



Material Scharnier

Edelstahl

Material Deckel • Duroplast

# BADKERAMIK URINALE

weiße Keramik



Absaug-Urinal  
VAL  
Spülrandlos, Zulauf von hinten

**Bestell-Nr.** €/Stück

**93 199 12** **329,57**



Maße (B x H x T) [mm]

305 x 560 x 365

Ablauf	• Innen waagrecht
Befestigung	• Inkl.



Absaug-Urinal  
VAL  
Spülrandlos, Zulauf von hinten

**Bestell-Nr.** €/Stück

**93 199 11** **329,57**



Maße (B x H x T) [mm]

305 x 560 x 365

Ablauf	• Innen waagrecht
Befestigung	• Inkl.
Lieferung	• Ohne Urinal-Deckel

Urinal-Deckel  
VAL  
Softclose

**Bestell-Nr.** €/Stück

**93 199 10** **212,57**



Material Scharnier

Kunststoff verchromt

Material Deckel	• Duroplast
--------------------	-------------

