




DORN BRACHT



DORN- BRACHT

370 – 375

 BADARMATUREN	371 – 372
 DUSCHBRAUSEN	373 – 374
Handbrausen	373
Wandanschlussbögen	373
Kopfbrausen	373
Brause-Sets	374
 TECHNIK & ZUBEHÖR	375

BADARMATUREN IMO

Messing verchromt



Bestell-Nr.	€/Stück	Höhe [mm]	Auslaufhöhe [mm]	Ausladung [mm]	Ablaufgarnitur
93 176 49	457,73	154	80	130	Zugstange



Bestell-Nr.	€/Stück	Höhe [mm]	Auslaufhöhe [mm]	Ausladung [mm]	Ablaufgarnitur
93 176 50	640,84	324	247	165	ohne



Bestell-Nr.	€/Stück	Ausladung Auslauf [mm]
93 176 47	642,86	170

Technik

- Griff rechts

Info

- **Benötigter Grundkörper Bestell-Nr. 93 176 39** (Ref.-Nr. 3586097090)

siehe Seite 375



Bestell-Nr.	€/Stück	Ausladung Auslauf [mm]
93 176 37	458,47	81

Technik

- Brauseabgang DN 10 (3/8")
- Eigensicher gegen Rückfließen



Bestell-Nr.	€/Stück
93 176 48	413,13

Info

- **Benötigter Grundkörper Bestell-Nr. 93 176 40** (Ref.-Nr. 35 021 97090)

siehe Seite 375



Bestell-Nr.	€/Stück
93 176 36	308,49

Info

- **Benötigter Grundkörper Bestell-Nr. 93 176 40** (Ref.-Nr. 35 021 97090)

siehe Seite 375



Bestell-Nr.	€/Stück
93 176 44	615,13

Info

- **Benötigter Grundkörper Bestell-Nr. 93 176 41** (Ref.-Nr. 35 426 97090)

siehe Seite 375

DORN
BRACHT

BADARMATUREN META

Messing verchromt



Bestell-Nr.	€/Stück	Höhe [mm]	Auslaufhöhe [mm]	Ausladung [mm]	Ablaufgarnitur
93 176 61	286,29	133	52	125	Zugstange
93 176 62	312,74	158	77	135	Zugstange



Bestell-Nr.	€/Stück	Höhe [mm]	Auslaufhöhe [mm]	Ausladung [mm]	Ablaufgarnitur
93 176 63	390,47	260	179	136	ohne



Bestell-Nr.	€/Stück	Ausladung Auslauf [mm]
93 176 58	390,47	190

Technik • Griff rechts

Info • **Benötigter Grundkörper Bestell-Nr. 93 176 39**
(Ref.-Nr. 3586097090)

siehe Seite 375



Bestell-Nr.	€/Stück	Ausladung [mm]
93 176 60	449,80	193

Technik • Brauseabgang DN 10 (3/8")
• Eigensicher gegen Rückfließen



Bestell-Nr.	€/Stück	Ausladung Auslauf [mm]
93 176 53	403,19	81

Technik • Brauseabgang DN 10 (3/8")
• Eigensicher gegen Rückfließen

DORN
BRACHT



Bestell-Nr.	€/Stück
93 176 59	380,46

Info • **Benötigter Grundkörper Bestell-Nr. 93 176 40**
(Ref.-Nr. 35 021 97090)

siehe Seite 375



Bestell-Nr.	€/Stück
93 235 62	244,57

Info • **Benötigter Grundkörper Bestell-Nr. 93 176 39**
(Ref.-Nr. 3586097090)

siehe Seite 375



Bestell-Nr.	€/Stück
93 176 56	557,06

Info • **Benötigter Grundkörper Bestell-Nr. 93 176 41**
(Ref.-Nr. 35 426 97090)

siehe Seite 375

HANDBRAUSEN

ABS-Kunststoff verchromt



Serienneutral

Bestell-Nr.	€/Stück	
93 176 42	123,66	

Strahlarten	• 1
∅	• 130 mm

STABHANDBRAUSEN

Messing verchromt



Set eckig
mit Wand-
Anschlussbogen
und Brausehalter

Bestell-Nr.	€/Stück	
93 176 35	319,40	

Strahlarten	• 1
Ausstattung	<ul style="list-style-type: none"> • Wandanschlussbogen mit Brausehalter DN 15 (1/2") • Metallbrauseschlauch: 1250 mm, mit integriertem Verdrehenschutz



Set rund
mit Wand-
Anschlussbogen
und Brausehalter

Bestell-Nr.	€/Stück	
93 176 51	309,76	

Strahlarten	• 1
Ausstattung	<ul style="list-style-type: none"> • Wandanschlussbogen mit Brausehalter DN 15 (1/2") • Metallbrauseschlauch: 1250 mm, mit integriertem Verdrehenschutz

WANDANSCHLUSSBÖGEN

Messing verchromt



eckig

Bestell-Nr.	€/Stück	
93 176 46	110,17	

Maße (B x H x T) | • 60 x 65 x 63 mm



rund

Bestell-Nr.	€/Stück	
93 176 57	76,89	

Maße (B x H x T) | • 55 x 65 x 40 mm

DORN
BRACHT

KOPFBRAUSEN

ABS-Kunststoff verchromt



rund

Bestell-Nr.	€/Set		∅ [mm]	Brausearm Länge [mm]
93 176 55	681,63		220	450

Strahlarten	• 1
Anschluss	• Mit Wandanschlussrohr



Symetrics

Bestell-Nr.	€/Set		Maße [mm]	Brausearm Länge [mm]
93 176 43	1.080,84		300 x 240	450

Strahlarten	• 1
Anschluss	• Mit Wandanschlussrohr

BRAUSE-SETS

Messing/ABS-Kunststoff verchromt – ohne Handbrause



eckig
900 mm Höhe

Bestell-Nr.	€/Set	Barcode
93 176 38	285,76	

Brauseschlauch	• 1750 mm
Handbrause	• Ohne



rund
900 mm Höhe

Bestell-Nr.	€/Set	Barcode
93 176 54	476,77	

Brauseschlauch	• 1750 mm
Handbrause	• Ohne

DORN
BRACHT



Zubehör zu Badarmaturen

Passend zu Serie



Grundkörper für Unterputz-Einhebelmischer

Bestell-Nr. €/Stück

93 176 40 230,10 

Einbautiefe • 80 - 105mm

Info • Ref.-Nr. 35 021 97090

• IMO



Grundkörper für Unterputz-Thermostat mit Vorabspernung

Bestell-Nr. €/Stück

93 176 41 311,26 

Einbautiefe • 80 - 136mm

Info • Ref.-Nr. 35 426 97090

• Meta



Grundkörper für Wand-Waschtischmischer

Bestell-Nr. €/Set

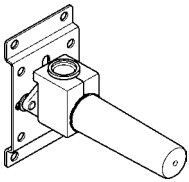
93 176 39 152,67 

Technik • 80 - 95 mm

Info • Ref.-Nr.: 3586097090

• IMO

• Meta



Unterputz-Wandwinkel

Bestell-Nr. €/Set

93 176 45 81,99 

Technik • DN 15 (1/2") IG x DN 15 (1/2") IG

Info • Ref.-Nr.: 3508597090