



Die Balkenträger dienen als verdeckte Anschlüsse von Nebenträgern an Hauptträgern oder an Stützen.



[DE-DoP-e07/0245](#), [ETA-07/0245](#)

## EIGENSCHAFTEN



## Material

### Stahlqualität:

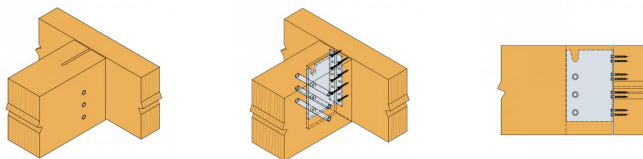
S 250 GD +Z 275 gemäß DIN EN 10346

### Korrosionsschutz:

275 g/m<sup>2</sup> beidseitig - entsprechend einer Zinkschichtdicke von ca. 20 µm

## Vorteile

- Es können Anschlüsse mit Neigungen bis zu 45° ausgeführt werden.
- Der Montageschlitz ermöglicht ein sicheres und bequemes Einhängen der Nebenträger.
- Bei dieser Montageweise sind zusätzliche Abstützungen nicht mehr erforderlich.
- Besteht eine Brandschutzanforderung ist diese mit dem Balkenträger nach DIN 4102 leicht ausführbar.



## ANWENDUNG

### Anwendbare Materialien

#### Auflager:

- Holz, Holzwerkstoffe

#### Aufzulagerndes Bauteil:


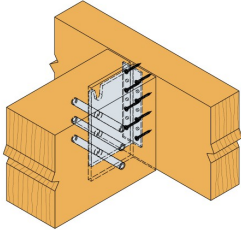
- Holz, Holzwerkstoffe

### Anwendungsbereich

- Für Anschlüsse von Nebenträgern aus Holz oder Holzwerkstoffen an Hauptträgern/ Stützen aus Holz/ Holzwerkstoffen.

TECHNISCHE DATEN

Abmessungen



Artikel	Abmessungen des Nebenträgers [mm]		Abmessungen [mm]					Löcher im Hauptträger	Löcher im Nebenträger
	Breite	Höhe [mm]	A	B	C	t <sub>1</sub>	t <sub>2</sub>	Ø5	Ø13
	Min.	Min β=0							
BTN90	60	90	90	103	46	3	6	8	4 (Ø8.5)
BTN120	60	152	120	103	46	3	6	10	3
BTN160	60	192	160	103	46	3	6	14	4
BTN200	60	232	200	103	46	3	6	18	5
BTN240	60	272	240	103	46	3	6	22	6

Kombinierte Beanspruchung:

$$\sum \frac{F_{i,d}}{R_{i,d}} \leq 1$$

Charakteristische Tragfähigkeiten - Holzbalken an Holzbalken

Artikel	Charakteristische Tragfähigkeiten - Holz an Holz - Vollauss Nagelung															
	Befestigungsmittel				Charakter. Tragfähigkeiten - Nadelholz C24 [kN]											
	Hauptträger		Nebenträger		R <sub>1,k</sub>						R <sub>2,k</sub>					
	Anzahl	Typ	Anzahl	Typ	Stabdübellänge [mm]						Stabdübellänge [mm]					
60					80	100	120	140	160	60	80	100	120	140	160	
BTN90	8	CNA4.0x5	4	STD8	8.3	9.2	10.3	11	11	11	6.2	6.9	7.7	8.2	8.2	8.2
BTN120	10	CNA4.0x5	3	STD12	13.8	14.5	15.6	16.9	18.3	19.5	9.2	9.7	10.4	11.3	12.2	13
BTN160	14	CNA4.0x5	4	STD12	22	23.2	24.7	26.6	28.5	30.1	16.5	17.4	18.5	20	21.4	22.6
BTN200	18	CNA4.0x5	5	STD12	31.1	32.7	34.7	37	39.1	39.9	24.9	26.2	27.8	29.6	31.3	31.9
BTN240	22	CNA4.0x5	6	STD12	40.5	42.6	45	47.5	48.8	48.8	33.8	35.5	37.5	39.6	40.7	40.7

Nebenträgerbreite = Stabdübellänge

Für Balken mit einer Neigung # müssen die Tragfähigkeiten mit dem Faktor multipliziert werden.

#	0°	15°	30°	45°
Faktor	1.0	0.95	0.9	0.85

R<sub>2,k</sub> Tragfähigkeiten können bemessen werden als R<sub>2,k</sub> = R<sub>1,k</sub> x (Anzahl der Stabdübel - 1) / (Anzahl der Stabdübel).

Der oberste Stabdübel ist nicht für abhebende Kräfte anzusetzen, da dieser in einem offenen Dübelloch sitzt.

Weitere Informationen finden Sie in der ETA.

Charakteristische Tragfähigkeiten - Holzbalken an Holzbalken - R<sub>3,k</sub> und R<sub>4,k</sub>

Artikel	Charakteristische Tragfähigkeiten - Holz an Holz - Vollauss Nagelung										
	Befestigungsmittel				Charakter. Tragfähigkeiten - Nadelholz C24 [kN]						
	Hauptträger		Nebenträger		R <sub>3,k</sub>						R <sub>4,k</sub>
	Anzahl	Typ	Anzahl	Typ	Stabdübellänge [mm]						
				60	80	100	120	140	160		
BTN90	8	CNA4.0x50	4	STD8	1.5	1.9	2.3	2.7	3.1	3.6	3.9
BTN120	10	CNA4.0x50	3	STD12	2.2	2.9	3.5	4.1	4.6	5.2	4.9
BTN160	14	CNA4.0x50	4	STD12	2.9	3.6	4.4	5.2	6	6.6	6.9
BTN200	18	CNA4.0x50	5	STD12	3.5	4.4	5.4	6.4	7.2	8.1	8.8
BTN240	22	CNA4.0x50	6	STD12	4.2	5.3	6.4	7.4	8.6	9.5	10.8

Nebenträgerbreite = Stabdübellänge.  
 Die Tragfähigkeiten R<sub>4</sub> beziehen sich auf alle Stabdübellängen.

**Charakteristische Tragfähigkeiten - Holzbalken an Stütze**

Artikel	Charakteristische Tragfähigkeiten - Holzbalken an Stütze - Teilauss Nagelung																
	Befestigungsmittel				Stützenbreite	Charakter. Tragfähigkeiten - Nadelholz C24 [kN]											
	Hauptträger		Nebenträger			R <sub>1,k</sub>						R <sub>2,k</sub>					
	Anzahl	Typ	Anzahl	Typ	Min.	Stabdübellänge [mm]						Stabdübellänge [mm]					
				60		80	100	120	140	160	60	80	100	120	140	160	
BTN90	4	CNA4.0x50	4	STD8	66	7.1	7.9	8.6	8.9	8.9	8.9	5.3	5.9	6.4	6.7	6.7	6.7
BTN120	6	CNA4.0x50	3	STD12	66	12.4	13	13.3	13.3	13.3	13.3	8.3	8.7	8.9	8.9	8.9	8.9
BTN160	8	CNA4.0x50	4	STD12	66	16.8	17.7	17.7	17.7	17.7	17.7	12.6	13.3	13.3	13.3	13.3	13.3
BTN200	10	CNA4.0x50	5	STD12	66	21.1	22.2	22.2	22.2	22.2	22.2	16.9	17.8	17.8	17.8	17.8	17.8
BTN240	12	CNA4.0x50	6	STD12	66	25.3	26.6	26.6	26.6	26.6	26.6	21.1	22.2	22.2	22.2	22.2	22.2

Nebenträgerbreite = Stabdübellänge  
 Für Balken mit einer Neigung # müssen die Tragfähigkeiten mit dem Faktor multipliziert werden.

#	0°	15°	30°	45°
Faktor	1.0	0.95	0.9	0.85

Die Tragfähigkeiten dieser Tabelle gelten auch für Teilauss Nagelung - Balken an Balken.  
 R<sub>2,k</sub> Tragfähigkeiten können bemessen werden als  $R_{2,k} = R_{1,k} \times (\text{Anzahl der Stabdübel} - 1) / (\text{Anzahl der Stabdübel})$ .  
 Der oberste Stabdübel ist nicht für abhebende Kräfte anzusetzen, da dieser in einem offenen Dübelloch sitzt.  
 Weitere Informationen finden Sie in der ETA.

**Charakteristische Tragfähigkeiten - Holzbalken an Stütze - R<sub>3,k</sub> und R<sub>4,k</sub>**

Artikel	Charakteristische Tragfähigkeiten - Holzbalken an Stütze - Teilauss Nagelung											
	Befestigungsmittel				Stützenbreite	Charakter. Tragfähigkeiten - Nadelholz C24 [kN]						
	Hauptträger		Nebenträger			R <sub>3,k</sub>						R <sub>4,k</sub>
	Anzahl	Typ	Anzahl	Typ	Min.	Stabdübellänge [mm]						
				60		80	100	120	140	160		
BTN90	4	CNA4.0x50	4	STD8	66	1.2	1.6	2	2.4	2.4	2.4	3.9
BTN120	6	CNA4.0x50	3	STD12	66	1.8	2.4	3	3.6	4.1	4.1	5.9
BTN160	8	CNA4.0x50	4	STD12	66	2.3	3	3.6	3.9	3.9	3.9	7.8
BTN200	10	CNA4.0x50	5	STD12	66	2.9	3.8	4.6	5.5	6.2	6.3	9.8
BTN240	12	CNA4.0x50	6	STD12	66	3.4	4.2	5.2	6	6.1	6.1	11.8

Nebenträgerbreite = Stabdübellänge.  
 Die Tragfähigkeiten R<sub>4,k</sub> beziehen sich auf alle Stabdübellängen.

## INSTALLATION

### Befestigung

- CNA4,0xL Kammnägeln
- oder CSA5,0xL Schrauben und Stabdübel Ø8mm bzw. Ø12mm

